

**DESIGNHEURE**  
LIGHTING  
EDITION — FRANCE

www.designheure.com  
contact@designheure.com  
Tel : 33 (0)4 67 53 99 63







Sylva, une applique inspirée par la nature. Épure, authenticité et durabilité se rencontrent dans un design qui célèbre l'essence du végétal. Sylva insufflé une douceur organique aux espaces, évoquant subtilement la sérénité d'une forêt apaisante.

Sa patère murale kaki, sa feuille en lin naturel et sa sangle verte forment une alliance harmonieuse entre matière brute et sensibilité esthétique.

Idéale pour enrichir les circulations des hôtels ou les entrées de chambre, cette applique apporte une touche chaleureuse et responsable, où la lumière dialogue avec la nature.

Sylva, a wall light inspired by nature. Purity, authenticity and durability come together in a design that celebrates the essence of plants. Sylva infuses spaces with organic softness, subtly evoking the serenity of a soothing forest. Its khaki wall hook, natural linen leaf and green strap form a harmonious blend of raw material and aesthetic sensibility.

Ideal for enhancing hotel corridors or room entrances, this wall light adds a warm, responsible touch, where light and nature meet.

Model	Applique/Wall lamp Sylva	
Reference	A39s	
Collection	Sylva	
Design	2025	
Designer	Part de rêve	
Environnement	Intérieur/Interior	
Dimensions	Dim. totales/Total dim. : Abat-jour/Lampshade : Boîtier électrique/ Electrical power supply :	L. 11 x l. 13 x H. 39 cm L. 11 x l. 9 x H. 39 cm L. 12 x l. 11 x H. 4 cm Nécessite un boîtier mural d'encastrement.
		L. 4.3" x l. 5.1" x H. 15.4" L. 4.3" x l. 3.5" x H. 15.4" L. 4.7" x l. 4.3" x H. 1.6" Requires a recessed electrical box in the wall.
Electricity	Tension : Douille/Socket : Ampoule/Bulb :	100-127 V 60 Hz E12 1 x Max 8 W LED équiv. 60 W Ø Max 45mm x H. Max 80mm/Ø Max 1.8" x H 3.1"
	Type d'ampoule/Type of bulb :	Ampoule LED/LED bulb Non fournie/Not included
Materials	Tissus, acier laqué. Fabric, lacquered steel	
Custom made	Possibilité de coloris sur mesure/Custom made colors possible	
Colors ref.	A39srce Crème bande verte militaire /Cream military green border	
Weight	Net/Net : Brut/Gross :	0,35 kg 1,0 kg 0.8 lbs 2.2 lbs
Shipping	Nbre de colis/Nber of packs : Dimensions :	1 40 x 26 x 26 cm 16"x11"x 11"
Certifications	     	

Produit non certifié ETL pour l'instant, mais fourni avec tous les composants certifiés UL intégrés.  
Integrated UL certified components, product not fully ETL certified yet.