



DESIGNHEURE

LIGHTING

NOUVEAUTÉS
2021

ÉDITION — FRANCE





NOUVEAUTÉS
2021

MOBULA

DESIGN
DESIGNHEURE STUDIO

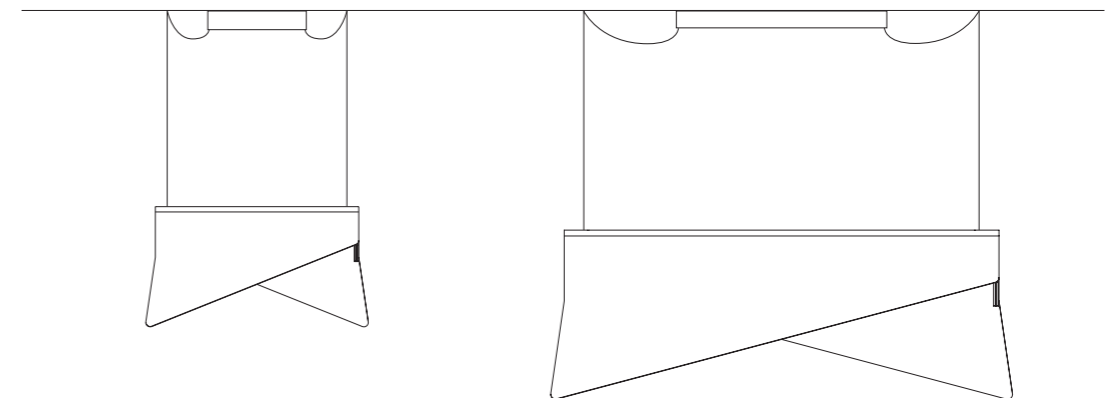
Le concept de cette collection est de réintroduire de la vie et du mouvement dans les espaces de travail. C'est en s'inspirant des raies volantes Mobula et de leur façon de s'élaner hors de l'eau en battant leurs nageoires triangulaires qu'est née Mobula.

Le dessin des ailes et le travail de la lumière évoquent une impulsion, comme un envol, créent une dimension poétique et organique qui joue avec les effets de perspective.

Son design aérien est adaptable à tout environnement (bureau, résidentiel et hôtellerie).

The concept of this collection is to reintroduce life and movement in the working areas, by taking inspiration from the Mobula flying rays. Capturing the way that they swim by flapping their large triangular fins and leaping out of the water. The design of the wings and the lighting effect evoke an impulse, like a flight, creating a poetic and organic dimension that plays with the perspective.

Its design makes it an airy product that can be adapted to any environment (office, residential and hotel industry).



MOBULA SUSPENSIONS

Disponibles en deux tailles et quatre finitions, ces suspensions offrent une richesse scénographique : Assemblées en ligne (en série) avec plusieurs modules ou en suspensions indépendantes de tailles différentes comme un banc de raies volantes.

Conçue pour un éclairage professionnel, cette suspension gradable offre une très bonne qualité de lumière pour une efficacité très élevée ainsi qu'un très bon rendu des couleurs IRC = 90+.

Available in two sizes and four finishes, these suspensions enables several compositions : Assembled in line (in series) with several modules or staged with a multitude of independent suspensions of different sizes like a school of flying rays.

Designed as a task lighting, this dimmable pendant offers a very good quality of light for a very high efficiency as well as a very good color rendering CRI = 90+.

1 SUSPENSION MOBULA GRANDE Réf: S1gm

Abj/Ls: L.77 × l.21 × H.28 cm – Cables acier/Steel cables 2m/6.6' – 21W – 230 V – 3000 K – IRC > 90 – Dimmable.

Integrated LED    

2 SUSPENSION MOBULA PETITE Réf: S1pm

Abj/Ls: L.41 × l.17 × H.22 cm – Cables acier/Steel cables 2m/6.6' – 11W – 230 V – 3000 K – IRC > 90 – Dimmable.

Integrated LED    

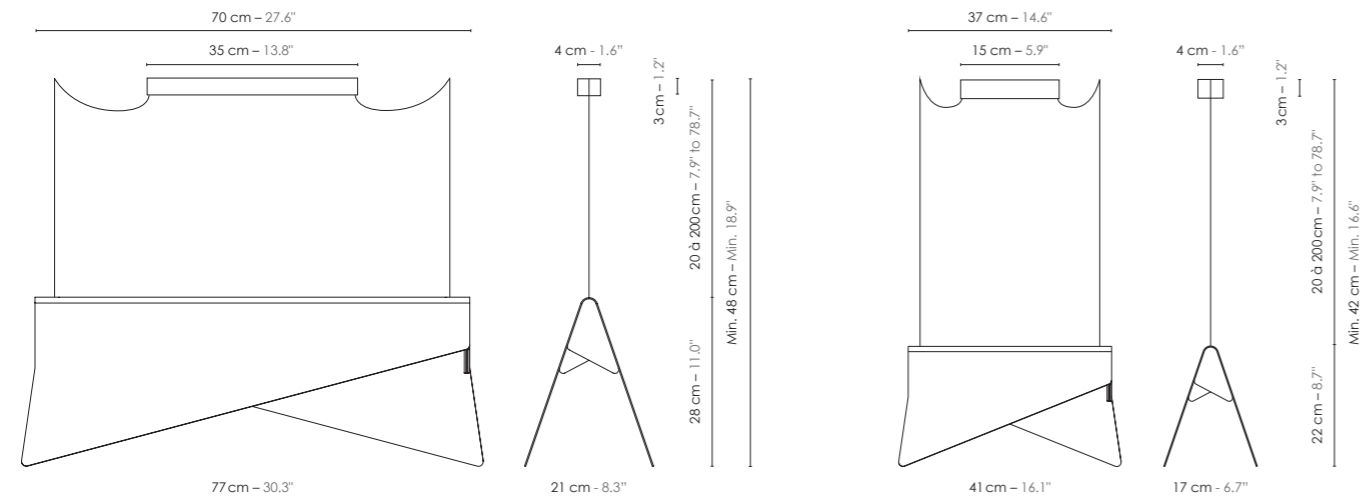
FINITIONS FINISHES

Voir page 48–51/See page 48–51

MATÉRIAUX MATERIALS

Aluminium laqué ou aluminium laqué et tissu, laine feutrée colorée, câble acier.
Lacquered aluminium or lacquered aluminium and fabric, colored felted wool, steel cables.

**MADE IN
FRANCE**



1 Réf: S1gm

2 Réf: S1pm



PARIS- HANOÏ

DESIGN
DESIGNHEURE STUDIO

CHIC & NATUREL ! INVITATION AU VOYAGE.

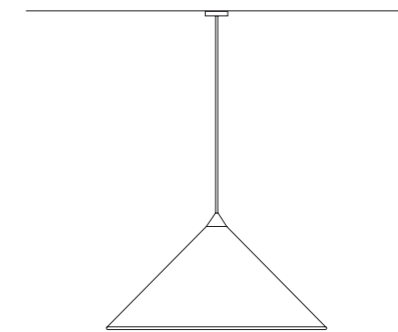
Besoin de naturel et d'évasion de nos environnements quotidiens ? Un brin d'élégance française associé à l'orient a inspiré son nom : Paris-Hanoï.

Le textile, partie prenante de notre ADN, qui apporte toujours ce complément de bien-être et de personnalisation à nos collections, a été choisi pour rehausser tout en raffinement cette suspension de raphia fin et lui donner une intemporalité. Un cône de finition noir achève de souligner la ligne et se coordonne aux bordures noires, pour un effet Couture et Graphique.

CHIC & NATURAL! INVITATION TO TRAVEL.

Need for naturalness and escape from our everyday environments? A touch of French elegance associated with the Orient inspired its name: Paris-Hanoï.

The textile, always part of our DNA, which always brings this complement of well-being and personalization to our collections, was chosen to enhance this fine raffia suspension with refinement and give it timelessness beyond the summer. A black finishing cone completes the line and coordinates with the black borders, for a Couture and Graphic effect.



PARIS-HANOÏ SUSPENSION

Disponible en trois finitions standard, cette suspension aux dimensions généreuses permet un bel éclairage de l'espace et apporte un brin d'élégance française associée à l'orient.

Available in three standard finishes, this suspension with its generous dimensions enables a beautiful light within your space. It brings a touch of French elegance associated with an Oriental inspiration.

1 SUSPENSION PARIS-HANOÏ

Réf: Sph

Abj/Ls: Ø 71 × H. 42 cm – Fil textile/Textile cord 2m/6.6' –
Ampoule/Bulb: Max 25 W LED équiv.150 W – 230 V : E27 – Non fournie/Not incl.



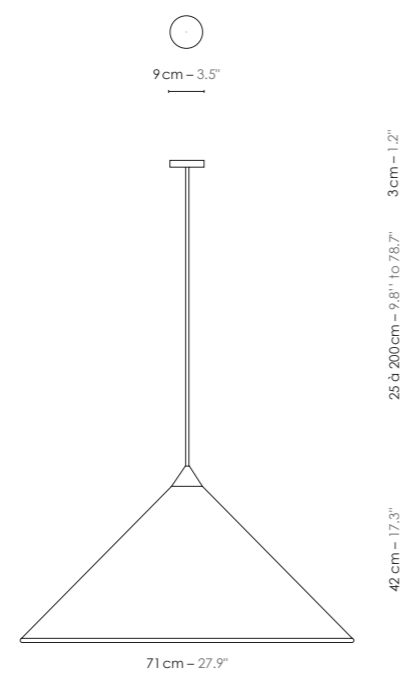
FINITIONS FINISHES

Voir page 48-51/See page 48-51

MATÉRIAUX MATERIALS

Tissus et/ou raphia naturel, acier laqué, fil tissé noir.
Fabric and/or natural raffia, lacquered steel, black textile cord.

MADE IN
FRANCE



1 Réf: Sph



NONNE

DESIGN
RAOUL RABA

Entre Art et Fonction, le sculpteur et designer Raoul Raba, Grand prix de Rome en 1955, signe ici sa plus belle création.

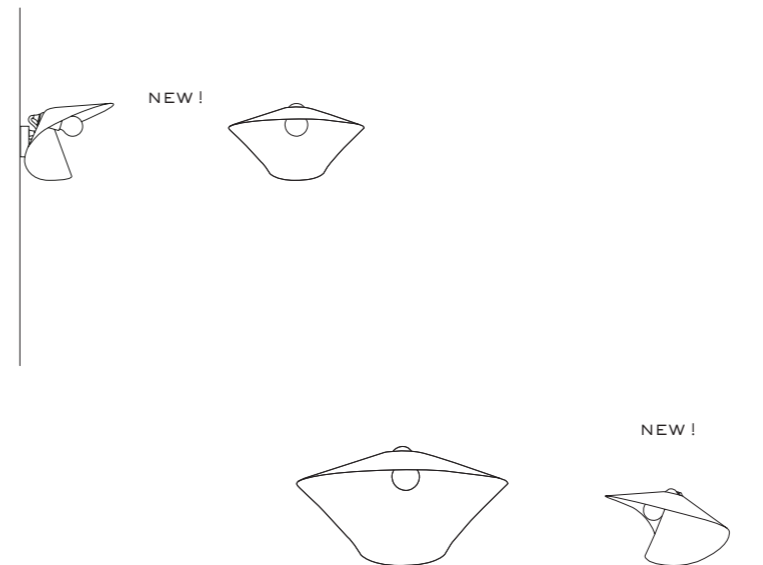
Réalisée à partir d'un disque de tôle, la Nonne offre un mouvement indiscutable. Le piètement et l'abat-jour réalisés à partir d'une même pièce, se confondent, se complètent, dans une remarquable fluidité.

Produites en France, "Les structures-lumières" nous font remonter aux sources du design contemporain - Design 1972.

Between Art and Function, the sculptor (awarded Grand Prix de Rome) and designer Raoul Raba, signs here his finest creation.

Made from a single metal disk, the Nonne displays undeniable movement. The base and the lampshade overlap and complement each other with a remarkable fluidity.

Produced in France, the "Structures-lights" take us back to the roots of contemporary design - Design 1972.


















VERSIONS DISPONIBLES AVAILABLE MODELS

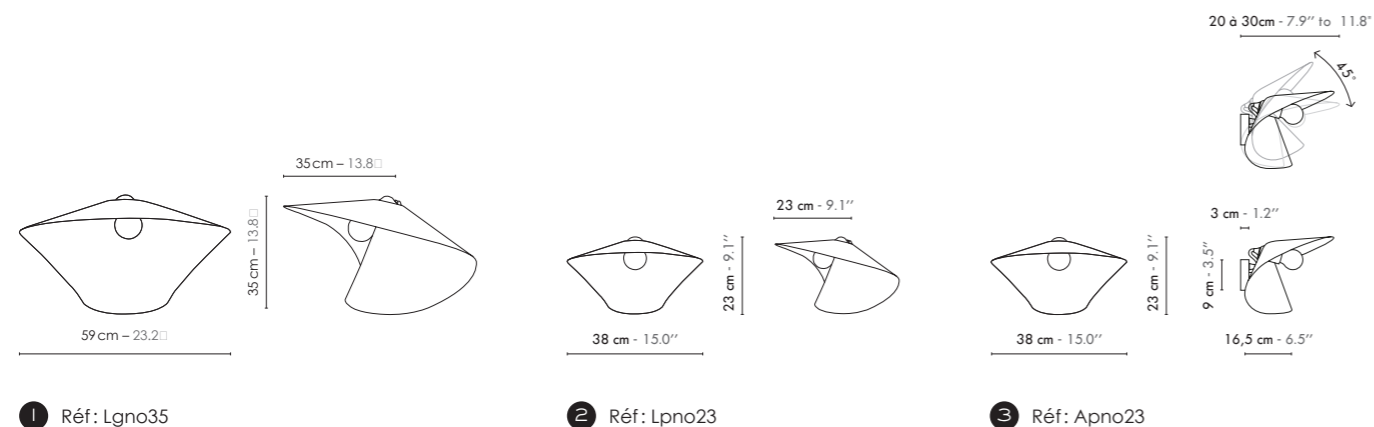
NONNE LAMPES APPLIQUE

Désormais disponible en deux tailles, la lampe originale est déclinée dans une version plus petite, en lampe et en applique. L'articulation de l'applique permet l'orientation du flux de lumière.

Available in two sizes, the original lamp is now launched in a smaller version, as a lamp and a wall lamp. The articulation of the wall lamp allows the orientation of the light flow.

<p>1 LAMPE NONNE GRANDE Réf: Lgno35</p>	<p>Abj/Ls: L.59 × l.35 × H.35 cm – Fil textile/Textile cord 2 m/6.6' – Ampoule calotte argentée/Silver crown bulb : 1 × Max 25W LED équiv. 150W - 230V : E27 – 120V : E26 – Non Fournie/Not Incl.</p> <p>    </p>
<p>2 LAMPE NONNE PETITE Réf: Lpno23 NEW !</p>	<p>Abj/Ls: L.38 × l.23 × H.23 cm – Fil textile/Textile cord 2 m/6.6' – Ampoule calotte argentée/Silver crown bulb : 1 × Max 15W LED équiv. 100W - 230V : E27 – 120V : E26 – Non Fournie/Not Incl.</p> <p>    </p>
<p>3 APPLIQUE NONNE PETITE Réf: Apno23 NEW !</p>	<p>Abj/Ls: L.38 × l.23 × H.23 cm – Fil textile/Textile cord – Ampoule calotte argentée/Silver crown bulb : 1 × Max 15W LED équiv. 100W - 230V : E27 – 120V : E26 – Non Fournie/Not Incl.</p> <p>    </p>
<p>FINITIONS FINISHES</p>	<p>Voir page 48-51/See page 48-51</p>
<p>MATÉRIAUX MATERIALS</p>	<p>Acier laqué, fil tissé coloré. Lacquered steel, colored textile cord.</p>

MADE IN FRANCE



REEF

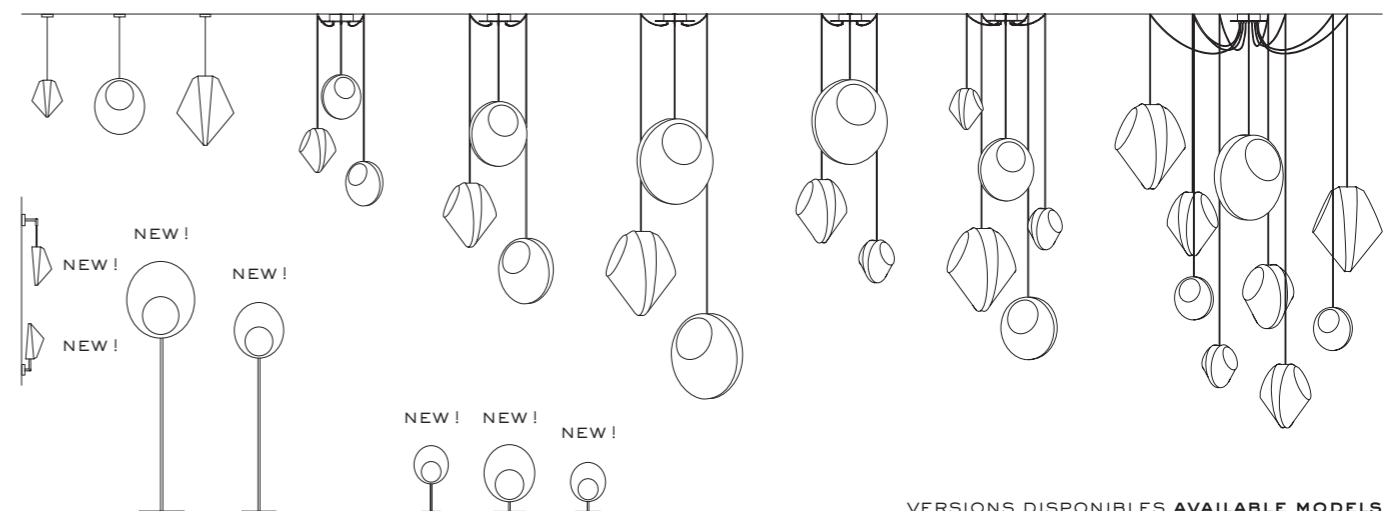
DESIGN
JETTE SCHEIB

Emmerveillée par la diversité des formes de récifs coralliens et du monde aquatique, la designer Jette Scheib a imaginé ces formes mi-animales mi-végétales qui intriguent et passionnent les plongeurs du monde.

Quoique vivants, ces organismes rivalisent par des formes parfois architecturales, à l'image de la collection Reef, avec une symétrie que seule la nature est capable de créer.

Marveled by the diversity of coral reef shapes and the aquatic world, the designer Jette Scheib has imagined these half-animal, semi-plant forms that intrigue and fascinate divers around the world.

Although alive, these organisms compete with sometimes architectural forms, as the Reef collection, with a symmetry that only nature can create.



VERSIONS DISPONIBLES AVAILABLE MODELS



REEF LAMPES

Inspirée par l'aspect sculptural des récifs, Jette Scheib a dessiné ces lampes de différentes hauteurs, en guise de lampe de chevet, lampe de bureau ou de consoles. Disponibles en trois tailles et trois coloris.

Inspired by the sculptural aspect of reefs, Jette Scheib designed these table lamps in different heights adapted to suit bedside tables, desks as well as cabinets. Available in three sizes and three colors.

1 LAMPE 54
MOYEN REEF
Réf: L54mr NEW!

Abj Moyen/Ls Medium: L. 40 × l. 35 × H. 45 cm – Fil textile/Textile cord 2m/6.6' –
Ampoule/Bulb: 1 × Max 25 W LED équiv. 150 W – 230 V: E27 – Ø max 70 mm/Ø max 2.8" –
Non fournie/Not incl.



2 LAMPE 53
PETIT REEF
Réf: L53pr NEW!

Abj Petit/Ls Small: L. 27 × l. 24 × H. 30 cm – Fil textile/Textile cord 2m/6.6' –
Ampoule/Bulb: 1 × Max 15 W LED équiv. 100 W – 230 V: E14 – Ø max 56 mm/Ø max 2.2" –
Non fournie/Not incl.



3 LAMPE 39
PETIT REEF
Réf: L39pr NEW!

Abj Petit/Ls Small: L. 27 × l. 24 × H. 30 cm – Fil textile/Textile cord 2m/6.6' –
Ampoule/Bulb: 1 × Max 15 W LED équiv. 100 W – 230 V: E14 – Ø max 56 mm/Ø max 2.2" –
Non fournie/Not incl.



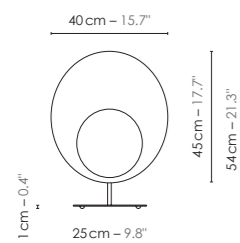
FINITIONS FINISHES

Voir page 48–51/See page 48–51

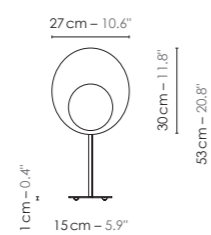
MATÉRIAUX MATERIALS

Tissus, acier et aluminium laqués, fil tissé.
Fabric, lacquered steel and aluminium, textile cord.

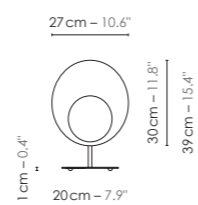
MADE IN
FRANCE



1 Réf: L54mr



2 Réf: L53pr



3 Réf: L39pr



REEF LAMPADAIRES

Véritables totems, ces lampadaires-sculptures offrent des angles de vues à multiples facettes. Disponibles en deux tailles et trois couleurs.

Totem-esque in form, these striking floorlamps provide multifaceted view points. Available in two sizes and three colors.

1 **LAMPADAIRE
GRAND REEF**
Réf: L201gr **NEW!**

Abj Grand/Ls Large : L. 53 × l. 49 × H. 60 cm – Fil textile/Textile cord 2m/6.6' –
Ampoule/Bulb : Max 25 W LED équiv. 150 W – 230 V : E27 – Ø max 80 mm/Ø max 3.1" –
Non fournie/Not incl.



2 **LAMPADAIRE
MOYEN REEF**
Réf: L171mr **NEW!**

Abj Moyen/Ls Medium : L. 40 × l. 35 × H. 45 cm – Fil textile/Textile cord 2m/6.6' –
Ampoule/Bulb : Max 25 W LED équiv. 150 W – 230 V : E27 – Ø max 70 mm/Ø max 2.8" –
Non fournie/Not incl.



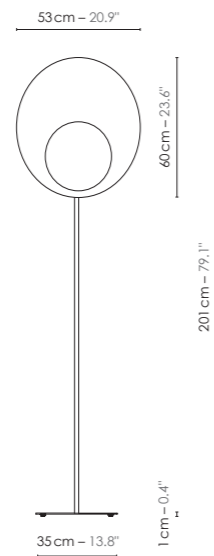
FINITIONS FINISHES

Voir page 48-51/See page 48-51

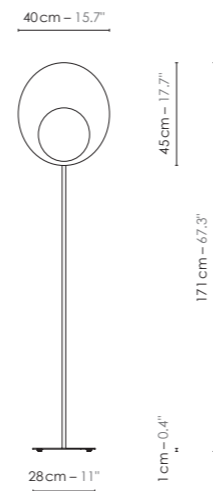
MATÉRIAUX MATERIALS

Tissus, acier et aluminium laqués, fil tissé.
Fabric, lacquered steel and aluminium, textile cord.

**MADE IN
FRANCE**



1 Réf: L201gr



2 Réf: L171mr



REEF APPLIQUES

En complément d'un éclairage direct et dessinées pour aussi rétro-éclairer le mur, ces appliques graphiques au dos plat diffusent un halo lumineux. Elles sont légèrement décollées du mur pour produire cet effet.
Disponible en deux modèles : fixe ou suspendue et en trois couleurs.

In addition to direct lighting and designed also to backlight the wall, these graphic wall lights with a flat back diffuse a luminous halo. They are slightly detached from the surface to produce this effect.
Available in two models: fixed or suspended and in three colors.

1 **APPLIQUE FIXE**
PETIT DEMI REEF
Réf: A44pdr **NEW!**

Abj Petit/Ls Small : L.27 × l.16 × H.30cm – Ampoule/Bulb : 1 × Max 15W LED équiv.100W – 230V : E14 – Ø max 56 mm/Ø max 2.2" - Non fournie/Not incl.



2 **APPLIQUE SUSPENDUE**
PETIT DEMI REEF
Réf: Ap55pdr **NEW!**

Abj Petit/Ls Small : L.27 × l.16 × H.30cm – Fil textile/Textile cord 16cm/6.3" – Ampoule/Bulb : 1 × Max 15W LED équiv.100W – 230V : E14 – Ø max 56 mm/Ø max 2.2" – Non fournie/Not incl.



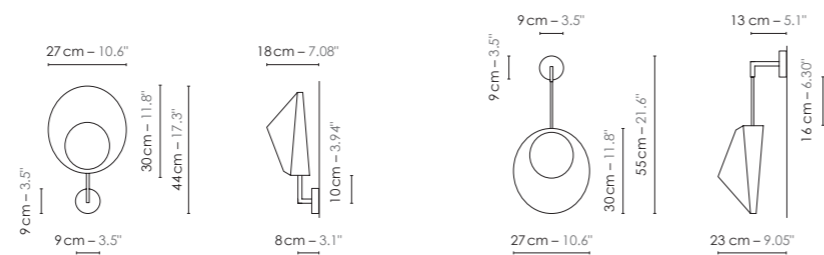
FINITIONS FINISHES

Voir page 48-51/See page 48-51

MATÉRIAUX MATERIALS

Tissus, acier et aluminium laqués, fil tissé.
Fabric, lacquered steel and aluminium, textile cord.

**MADE IN
FRANCE**



1 Réf: A44pdr

2 Réf: Ap55pdr



REEF SUSPENSIONS

Ces suspensions unitaires marqueront vos espaces, avec une forte empreinte graphique. Grâce à la symétrie de ses formes et son volume, chaque face offre un angle de vue différent particulièrement intéressant.

These unitary suspensions will mark your spaces, with a strong graphic impression. Thanks to the symmetry of its forms and its volume, each face offers a particularly interesting different angle of view.

1 SUSPENSION GRAND REEF

Abj/Ls: L. 53 × 1.49 × H. 60 cm – Fil textile/Textile cord 2 m/6.6' – Ampoule/Bulb: Max 25 W
LED équiv. 150 W 230 V: E27 – Ø max 80 mm/Ø max 3.1" – Non fournie/Not incl.



Réf: S60gr

2 SUSPENSION MOYEN REEF

Abj/Ls: L. 40 × 1.35 × H. 45 cm – Fil textile/Textile cord 2 m/6.6' – Ampoule/Bulb: Max 25 W
LED équiv. 150 W 230 V: E27 – Ø max 70 mm/Ø max 2.8" – Non fournie/Not incl.



Réf: S45mr

3 SUSPENSION PETIT REEF

Abj/Ls: L. 27 × 1.24 × H. 30 cm – Fil textile/Textile cord 2 m/6.6' – Ampoule/Bulb: Max 15 W
LED équiv. 100 W 230 V: E14 – Ø max 56 mm/Ø max 2.2" – Non fournie/Not incl.



Réf: S30pr

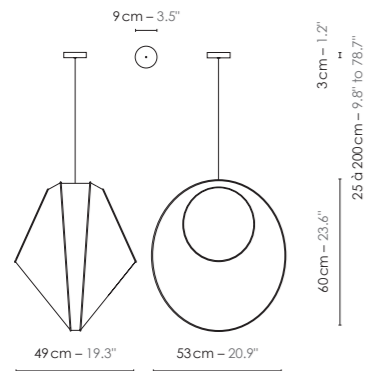
FINITIONS FINISHES

Voir page 48–51/See page 48–51

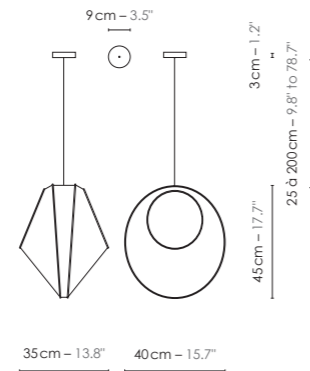
MATÉRIAUX MATERIALS

Tissus, acier et aluminium laqués, fil tissé.
Fabric, lacquered steel and aluminium, textile cord.

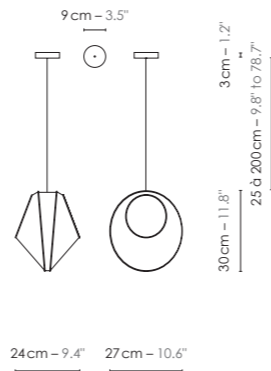
MADE IN
FRANCE



1 Réf: S60gr



2 Réf: S45mr



3 Réf: S30pr



REEF LUSTRES

Composés des trois tailles d'abat-jour combinées, ces différents lustres sont conçus habiller vos grandes hauteurs sous-plafond avec chic et graphisme. Les lustres sont modulables en hauteur et en diamètre en fonction du volume de la pièce. Pour toute adaptation, consultez notre équipe en amont du projet.

Composed of three sizes of combined shades, these different chandeliers will allow you to dress your large ceiling heights with elegance and graphics. The chandeliers are adjustable in height and diameter depending on the volume of the room. For any adaptation, consult our team at the start of the project.

1 LUSTRE 9 MIXTE REEF Réf: Lu9mr3g3m3p

3 x Abj Grand/Ls Large : L. 53 x I. 49 x H. 60 cm – 3 x Abj Moyen/Ls Medium : L. 40 x I. 35 x H. 45 cm – 3 x Abj Petit/Ls Small : L. 27 x I. 24 x H. 30 cm
Ampoule/bulb : 6 x Max 25 W LED équiv. 150 W - 230 V : E27 – Non fournie/Not incl.
3 x Max 15 W LED équiv. 100 W – 230 V : E14 – Non fournie/Not incl.



2 LUSTRE 5 MIXTE REEF Réf: Lu5mr1g2m2p

1 x Abj Grand/Ls Large : L. 53 x I. 49 x H. 60 cm – 2 x Abj Moyen/Ls Medium : L. 40 x I. 35 x H. 45 cm – 2 x Abj Petit/Ls Small : L. 27 x I. 24 x H. 30 cm
Ampoule/bulb : 3 x Max 25 W LED équiv. 150 W - 230 V : E27 – Non fournie/Not incl.
2 x Max 15 W LED équiv. 100 W – 230 V : E14 – Non fournie/Not incl.



3 LUSTRE 3 MIXTE REEF Réf: Lu3mr1g1m1p

1 x Abj Grand/Ls Large : L. 53 x I. 49 x H. 60 cm – 1 x Abj Moyen/Ls Medium : L. 40 x I. 35 x H. 45 cm – 1 x Abj Petit/Ls Small : L. 27 x I. 24 x H. 30 cm
Ampoule/bulb : 2 x Max 25 W LED équiv. 150 W – 230 V : E27 – Non fournie/Not incl.
1 x Max 15 W LED équiv. 100 W – 230 V : E14 – Non fournie/Not incl.

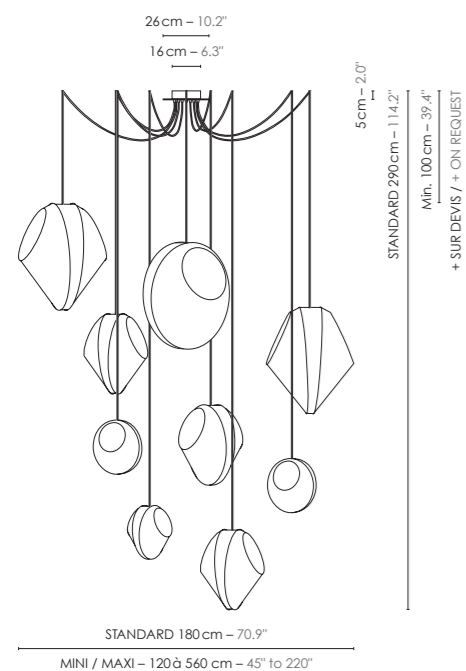


FINITIONS FINISHES

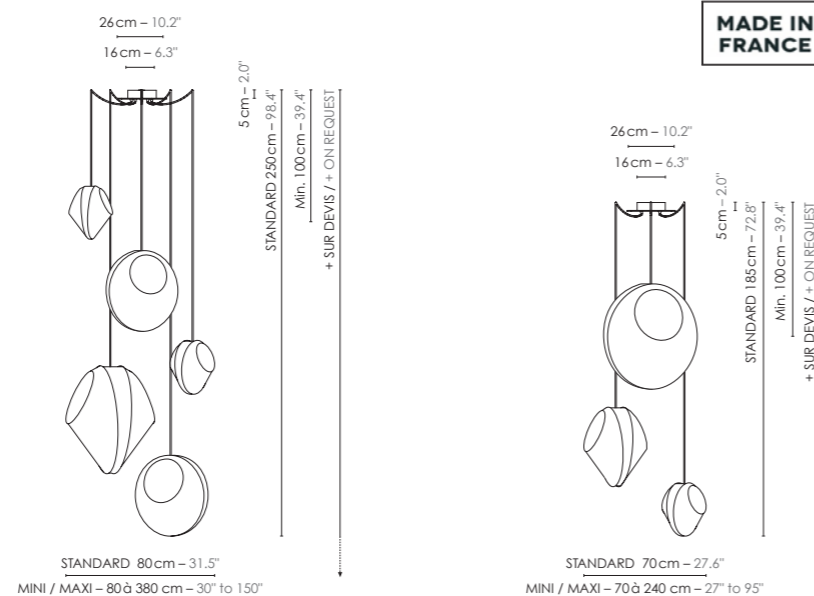
Voir page 48-51/See page 48-51

MATÉRIAUX MATERIALS

Tissus, acier et aluminium laqués, fil tissé.
Fabric, lacquered steel and aluminium, textile cord.



1 Réf: Lu9mr3g3m3p



2 Réf: Lu5mr1g2m2p

3 Réf: Lu3mr1g1m1p



KIMONO

DESIGN
JETTE SCHEIB

Quand la France rencontre le Japon...

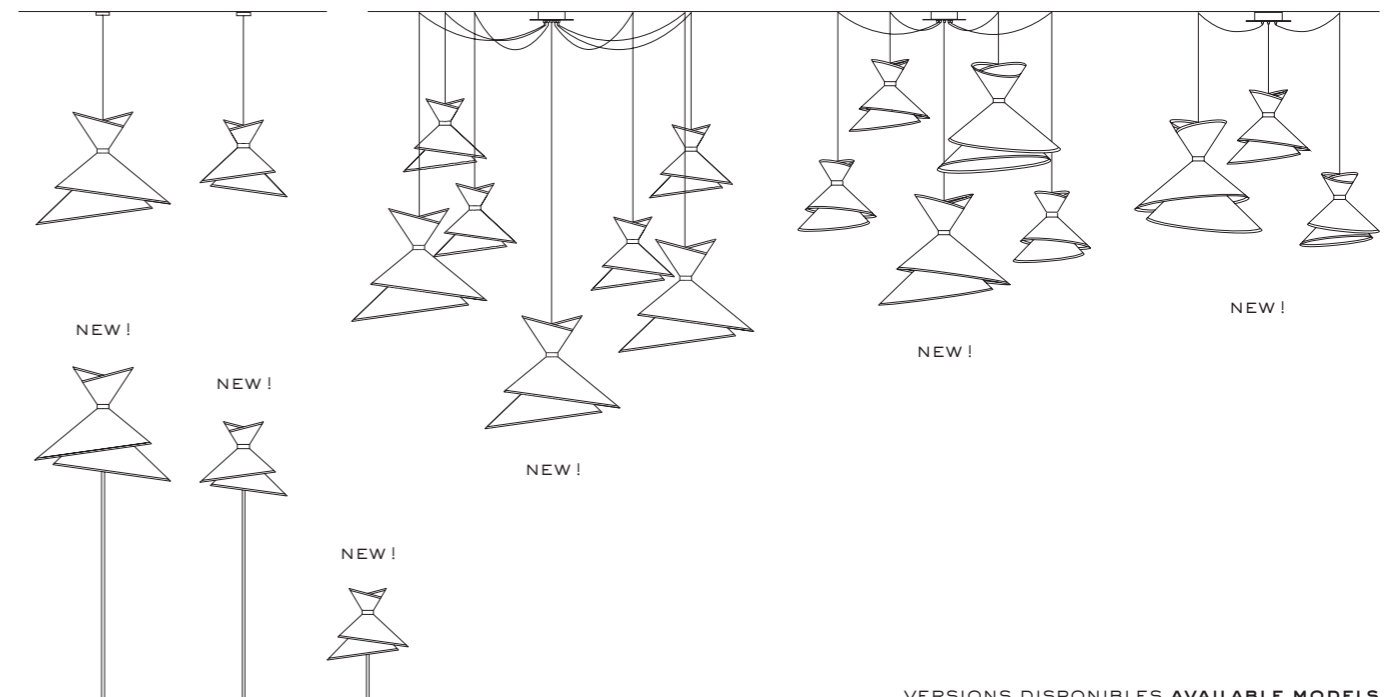
Le style vestimentaire japonais est défini depuis des générations par un seul vêtement : le kimono. Esthétiquement fascinant, sa fonction semble de cacher et dévoiler tout à la fois. Le Kimono est fabriqué à partir de 4 pièces uniques. Simple mais complexe, il est devenu le symbole de l'élégance et de la culture japonaise.

La collection Kimono est conçue comme un hommage. Il est né de l'admiration pour une tradition du 8^e siècle qui a été et reste une révélation dans tous les domaines du design.

When France meets Japan...

The Japanese dress style has been defined for generations by one garment: the kimono. Aesthetically fascinating, its function seems to hide and unveil all at once. The Kimono is made from 4 unique pieces. Simple but complex, it has become the symbol of Japanese elegance and culture.

The collection Kimono is designed as a tribute. It was born of admiration for an 8th century tradition that has been and remains a revelation for all areas of design.



VERSIONS DISPONIBLES AVAILABLE MODELS

KIMONO

LAMPADAIRES

LAMPE À POSER

Dessinés pour habiller des espaces résidentiels comme professionnels, ces superbes lampadaires et lampe, tels des mannequins de couturier, prennent la pose avec panache et raffinement.

Lampadaires disponibles en deux tailles, une taille de lampe et en trois coloris chacun.

Designed to dress all spaces from residential to professional ones, these stylish and tailored models create illuminated poses with panache and elegance.
Available in two sizes of floorlamps and one table lamp and in three colors.

1 **LAMPADAIRE KIMONO XL**
 Réf: L198xlk **NEW !**

Abj/Ls: L.80 × 1.80 × H.67 cm – Fil textile/Textile cord 2 m/6.6' –
 Ampoule/Bulb: Max 25 W LED équiv.150 W – 230 V : E27 – H.max 140 mm Ø max 120 mm/
 H.max 5.5" Ø max 4.7" – Non fournie/Not incl.



2 **LAMPADAIRE KIMONO GRAND**
 Réf: L166gk **NEW !**

Abj/Ls: L.50 × 1.50 × H.44 cm – Fil textile/Textile cord 2 m/6.6' –
 Ampoule/Bulb: Max 25 W LED équiv.150 W – 230 V : E27 – H.max 100 mm Ø max 70 mm/
 H.max 3.9" Ø max 2.8" – Non fournie/Not incl.



3 **LAMPE À POSER KIMONO GRAND**
 Réf: L69gk **NEW !**

Abj/Ls: L.50 x 1.50 x H.44 cm – Fil textile/Textile cord 2 m/6.6' –
 Ampoule/Bulb: Max 25 W LED équiv.150 W – 230 V : E27 – H.max 100 mm Ø max 70 mm/
 H.max 3.9" Ø max 2.8" – Non fournie/Not incl.



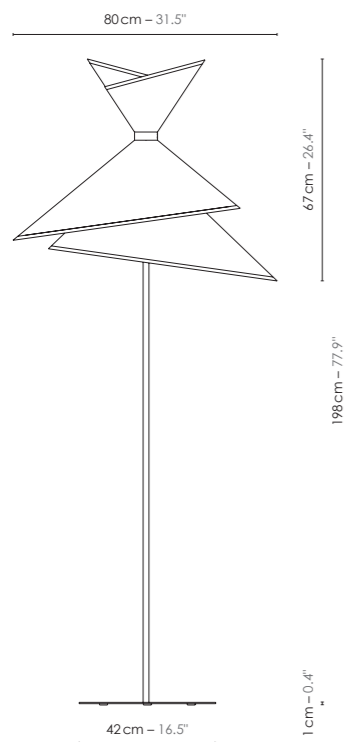
FINITIONS FINISHES

Voir page 48–51/See page 48–51

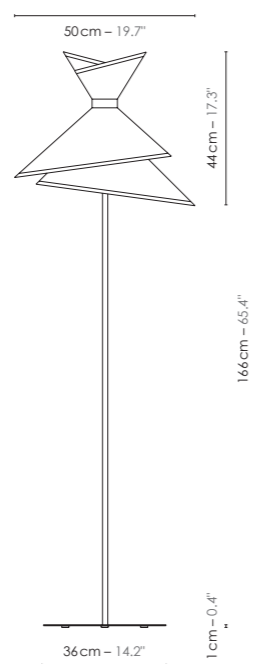
MATÉRIAUX MATERIALS

Tissus, acier et aluminium laqués, fil tissé.
 Fabric, lacquered steel and aluminium, textile cord.

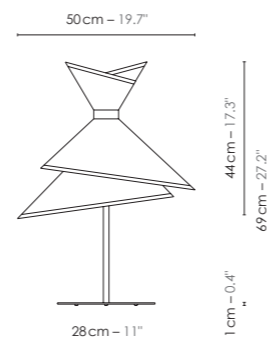
MADE IN FRANCE



1 Réf: L198xlk



2 Réf: L166gk



3 Réf: L69gk



KIMONO SUSPENSIONS

Disponibles en deux tailles et trois couleurs standard, ces suspensions ponctuent de lumière vos espaces de détente, vous berçant dans une atmosphère élégante et harmonieuse.

Available in two sizes and three standard colors, these suspensions punctuate with light your relaxing spaces, rocking you in an elegant and harmonious atmosphere.

1 SUSPENSION KIMONO XL

Réf: S67xlk

Abj/Ls: L.80 × 1.80 × H.67 cm – Fil textile/Textile cord 2m/6.6' –
Ampoule/Bulb: Max 25W LED équiv.150W – 230V: E27 – 120V: E26 – Non fournie/Not incl.



2 SUSPENSION KIMONO GRAND

Réf: S44gk

Abj/Ls: L.50 × 1.50 × H.44 cm – Fil textile/Textile cord 2m/6.6' –
Ampoule/Bulb: Max 25W LED équiv.150W – 230V: E27 – 120V: E26 – Non fournie/Not incl.



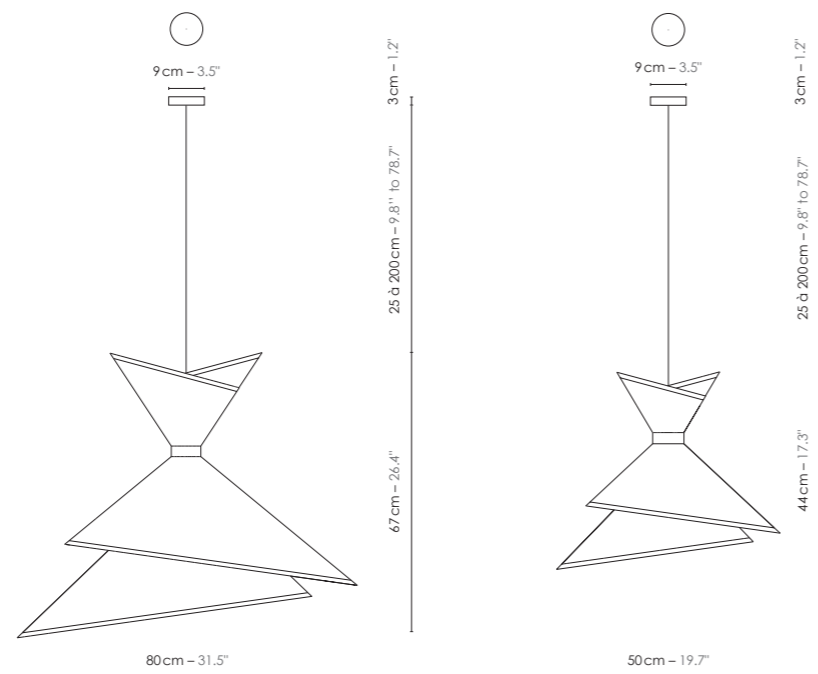
FINITIONS FINISHES

Voir page 48-51/See page 48-51

MATÉRIAUX MATERIALS

Tissus, acier et aluminium laqués, fil tissé.
Fabric, lacquered steel and aluminium, textile cord.

MADE IN
FRANCE



1 Réf: S67xlk

2 Réf: S44gk



KIMONO LUSTRES

Disponibles en deux tailles et trois couleurs standard d'abat-jour, ces lustres composés avec 3, 5 ou 7 abat-jours mixtes, ponctuent de lumière les espaces de détente, vous berçant dans une atmosphère élégante et harmonieuse. Les dessins ci-dessous sont des propositions standards. Les lustres sont modulables en hauteur et en diamètre en fonction du volume de la pièce. Pour toute adaptation, consultez notre équipe en amont du projet.

Available in two sizes and three standard lampshade colors, these chandeliers comes in 3, 5 or 7 mixed shades. These chandeliers punctuate with light the relaxing spaces, rocking you in an elegant and harmonious atmosphere. The drawings below are standard proposals. The chandeliers are adjustable in height and diameter depending on the volume of the room. For any adaptation, consult our team at the start of the project.

1 LUSTRE KIMONO
7 MIXTE
Réf: Lu7mk3xl4g NEW!

3 x Abj XL/Ls XL: L. 80 x l. 80 x H. 67 cm, 4 x Abj Grand/Ls Large: L. 50 x l. 50 x H. 44 cm –
Ampoule/Bulb: 7 x Max 25W LED équiv. 150W-230V : E27 – 120 V : E26 – Non fournie/Not incl.



2 LUSTRE KIMONO
5 MIXTE
Réf: Lu5mk2xl3g NEW!

2 x Abj XL/Ls XL: L. 80 x l. 80 x H. 67 cm, 3 x Abj Grand/Ls Large: L. 50 x l. 50 x H. 44 cm –
Ampoule/Bulb: 5 x Max 25W LED équiv. 150W-230V : E27 – 120 V : E26 – Non fournie/Not incl.



3 LUSTRE KIMONO
3 MIXTE
Réf: Lu3mk1xl2g NEW!

1 x Abj XL/Ls XL: L. 80 x l. 80 x H. 67 cm, 2 x Abj Grand/Ls Large: L. 50 x l. 50 x H. 44 cm –
Ampoule/Bulb: 3 x Max 25W LED équiv. 150W-230V : E27 – 120 V : E26 – Non fournie/Not incl.



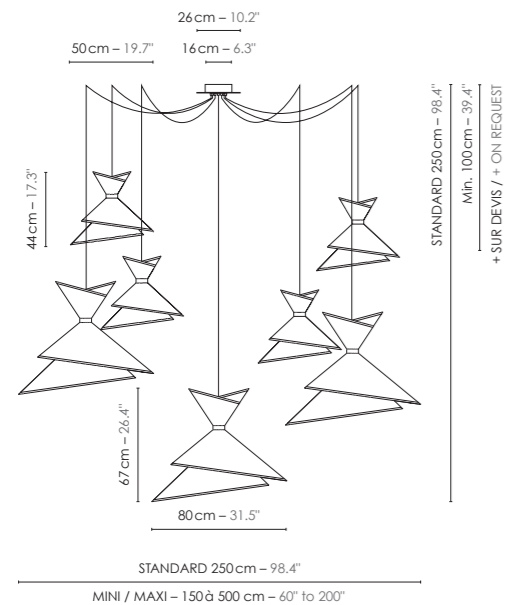
FINITIONS FINISHES

Voir page 48-51/See page 48-51

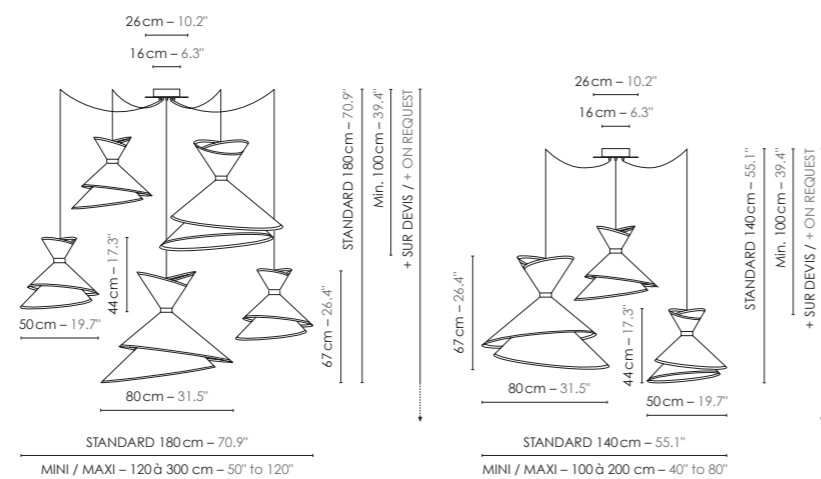
MATÉRIAUX MATERIALS

Tissus, acier et aluminium laqués, fil tissé.
Fabric, lacquered steel and aluminium, textile cord.

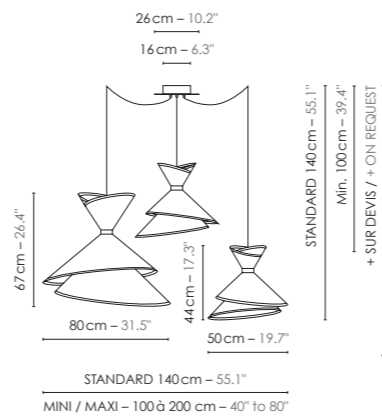
MADE IN
FRANCE



1 Réf: Lu7mk3xl4g



2 Réf: Lu5mk2xl3g



3 Réf: Lu3mk1xl2g



SHIELD

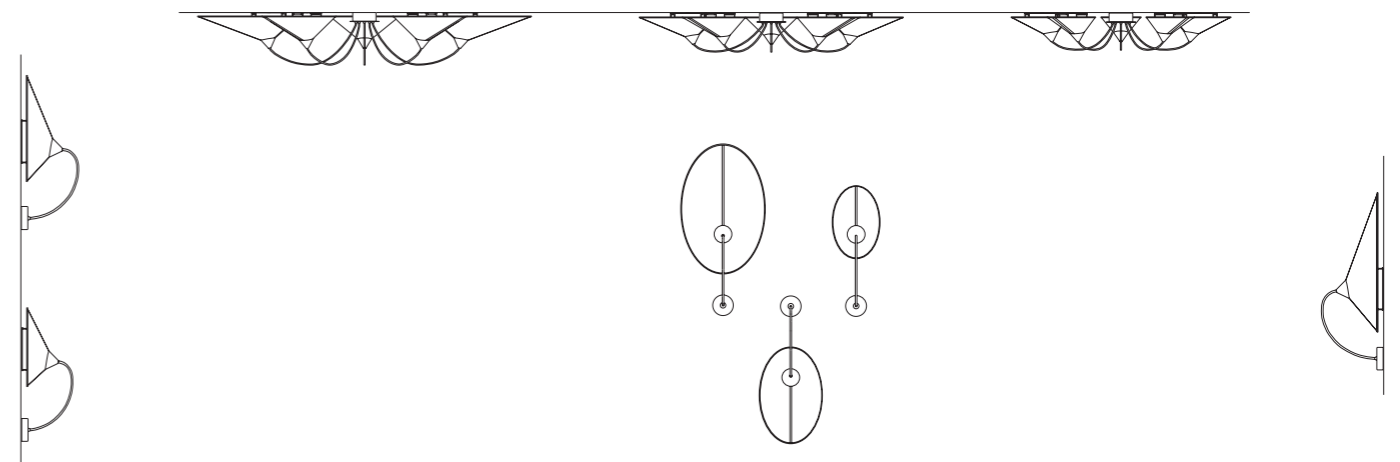
DESIGN
JETTE SCHEIB

Fascinée par le mystère et la puissance du peuple Zoulou, Jette Scheib s'est inspirée de la forme du bouclier africain. Il représente à la fois un symbole, une protection et un ornement. L'image saisissante de cette armure frappe l'imaginaire.

Le design du bouclier marque l'identité d'une tribu et génère la cohésion du groupe. Le graphisme en noir et blanc de Shield souligne la rectitude des boucliers Zoulous.

Fascinated by the mystery and power of the Zulu people, Jette Scheib was inspired by the shape of the African shield. It represents at the same time a symbol, a protection, and an ornament. The strong image of this armor strikes the imagination.

The design of the shield points the identity of the tribe and participates to the group cohesion. The white and black graphics of Shield emphasize the straightness of the Zulu shields.






VERSIONS DISPONIBLES AVAILABLE MODELS

SHIELD APPLIQUES

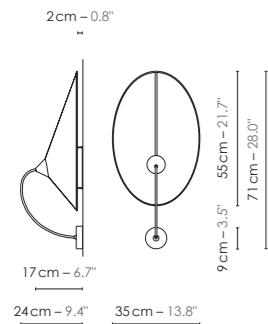
Conçue pour habiller les têtes de lit ou les murs, cette applique diffuse une belle lumière indirecte, formant un halo de lumière autour de l'abat-jour. La sortie électrique est déportée de son point d'accroche, tandis que l'abat-jour est rehaussé d'un cône en acier laqué, rappelant le caractère africain du bouclier Zoulou.

Designed to dress headboards or walls, this wall lamp diffuses a beautiful indirect light, forming a halo of light around the lampshade.

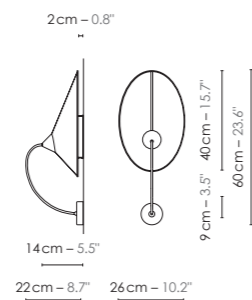
The electrical outlet is offset from its point of attachment, while the lampshade is enhanced by a lacquered steel cone, reminding the African character of the Zulu shield.

<p>1 APPLIQUE GRAND SHIELD Réf: A55gs</p>	<p>Abj/Ls: L.35 x l.17 x H.55 cm – Fil textile/Textile cord 37 cm/14.6" – Ampoule/Bulb: Max 25W LED équiv.150W – 230V: E27 – H. max. 120 mm/H. max. 4.7" – Non fournie/Not incl.</p> <p></p>
<p>2 APPLIQUE MOYEN SHIELD Réf: A40ms</p>	<p>Abj/Ls: L.26 x l.14 x H.40 cm – Fil textile/Textile cord 37 cm/14.6" – Ampoule/Bulb: Max 15W LED équiv.100W – 230V: E14 – H. max. 100 mm/H. max. 3.9" – Non fournie/Not incl.</p> <p></p>
<p>3 APPLIQUE PETIT SHIELD Réf: A30ps</p>	<p>Abj/Ls: L. 20 x l. 12 x H. 30 cm – Fil textile/Textile cord 38.5 cm/15.2" – Ampoule/Bulb: Max 15 W LED équiv.100W – 230V: E14 – H.max 90 mm/H. max. 3.5" – Non fournie/Not incl.</p> <p></p>
<p>FINITIONS FINISHES</p>	<p>Voir page 48–51/See page 48–51</p>
<p>MATÉRIAUX MATERIALS</p>	<p>Tissus, acier et aluminium laqués, fil tissé. Fabric, lacquered steel and aluminium, textile cord.</p>

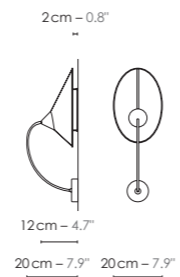
MADE IN
FRANCE



1 Réf: A55gs



2 Réf: A40ms



3 Réf: A30ps



SHIELD PLAFONNIERS

Conçu pour éclairer des espaces dotés de plafonds bas, ce plafonnier disponible en trois tailles d'abat-jour, éclaire les espaces résidentiels ou professionnels avec efficacité et esthétisme.

Designed to illuminate spaces with low ceilings, this ceiling light, available in three shade sizes, illuminates residential or professional spaces with efficiency and aesthetics.

**1 PLAFONNIER 5
GRAND SHIELD**
Réf: PI5gs

Abj/Ls: 1.35 × H. 17 × L. 55cm – Fil textile/Textile cord 5 × 65 cm/5 × 25.6" –
Ampoule/Bulb: 5 × Max 25 W LED équiv.150 W – 230 V: E27 – H. max. 120 mm/H. max. 4.7" – Non fournie/Not incl.



**2 PLAFONNIER 5
MOYEN SHIELD**
Réf: PI5ms

Abj/Ls: 1.26 × H. 14 × L. 40cm – Fil textile/Textile cord 5 × 56 cm/5 × 22.0" –
Ampoule/Bulb: 5 × Max 15 W LED équiv.100 W – 230 V: E14 – H. max. 100 mm/H. max. 3.9" – Non fournie/Not incl.



**3 PLAFONNIER 5
PETIT SHIELD**
Réf: PI5ps

Abj/Ls: 1.20 × H. 12 × L. 30 cm – Fil textile/Textile cord 5 × 56 cm/5 × 22.0" –
Ampoule/Bulb: 5 × Max 15 W LED équiv.100 W – 230 V: E14 – H. max 90 mm/H. max. 3.5" – Non fournie/Not incl.



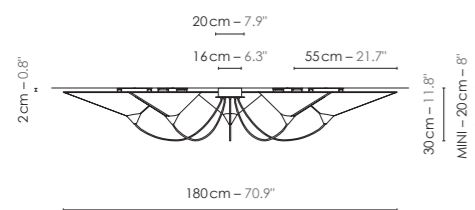
FINITIONS FINISHES

Voir page 48–51/See page 48–51

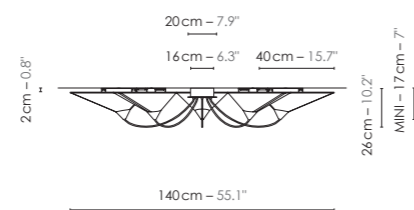
MATÉRIAUX MATERIALS

Tissus, acier et aluminium laqués, fil tissé.
Fabric, lacquered steel and aluminium, textile cord.

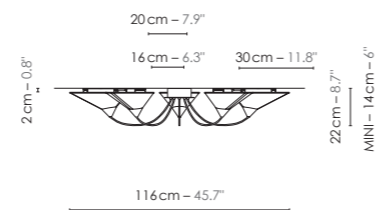
**MADE IN
FRANCE**



1 Réf: PI5gs



2 Réf: PI5ms



3 Réf: PI5ps



MOZAIK

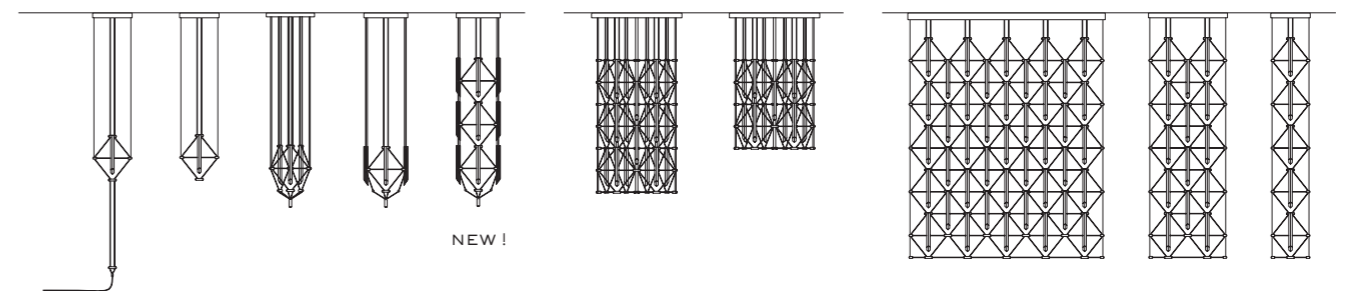
DESIGN
DAVIDE OPPIZZI

Mozaik est une collection à la fois architecturale et modulable qui s'inscrit dans l'espace : à la fois lumineuse et panneau séparateur selon la version choisie.

Créé par le designer Davide Oppizzi, le design a été axé sur des formes géométriques qui s'inspirent du concept des mosaïques. Il s'agissait aussi de créer une surface lumineuse, tombant comme une pluie de météorites et non plus seulement d'apporter juste un point lumineux. Conforme à l'ADN de Designheure, cette collection reprend les possibilités infinies de finitions qu'offrent le tissu et le fil textile, pour être agencées en un jeu de lumière graphique & personnalisable, qui sculpte l'espace.

Mozaik is an architectural and moduable collection designed to structure the space: at the same time lamp and space divider according to the chosen version.

Designed by Davide Oppizzi, his inspiration comes from the concept of mosaics and its geometric shapes. It was also about creating a luminous surface, falling like a rain of meteorites, cutting the space and not just bringing a luminous point. In compliance with the DNA of Designheure, this collection resumes the infinite possibilities of finishes that offer fabrics and textile cord to order it in a graphic and customizable lighting panel, sculpturing the space.



MOZAIK LUSTRES

Composé de 3 ou 4 modules disposés en triangle ou en carré, à l'image d'un prisme, ces lustres contemporains au design remarquable procurent une lumière tamisée, rétro-éclairant la couleur intérieure de l'abat-jour. Existe en de nombreux modèles et coloris. Produit modulable, tailles sur mesure sur demande.

Composed of 3 or 4 modules arranged in a prism with either a triangle or a square base. These contemporary chandeliers with a remarkable design provide a subdued light, with the interior color of the lampshades backlit. Available in many models and colors. Modular product, custom sizes on request.

1 LUSTRE 4x3
MOZAIK
Réf: Lu4x3moz **NEW !**

Abj/Ls : L.4 × l.5 × H.45cm – Ampoule/Bulb : 12 × Max 3,5W – 230V : GU4 12V – Fournie/Incl.



2 LUSTRE 4
MOZAIK
Réf: Lu4moz

Abj/Ls : L.4 × l.5 × H.45cm – Ampoule/Bulb : 4 × Max 3,5W – 230V : GU4 12V – Fournie/Incl.



3 LUSTRE 3
MOZAIK
Réf: Lu3moz

Abj/Ls : L.4 × l.5 × H.45cm – Ampoule/Bulb : 3 × Max 3,5W – 230V : GU4 12V – Fournie/Incl.



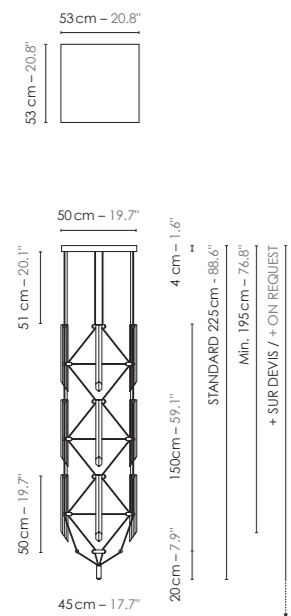
FINITIONS FINISHES

Voir page 48-51/See page 48-51

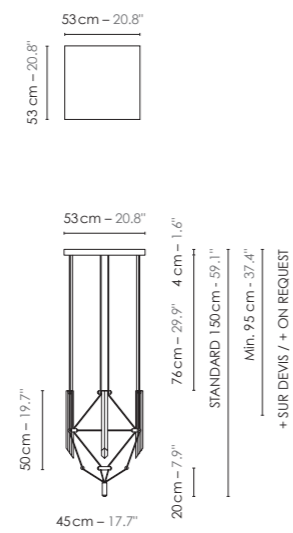
MATÉRIAUX MATERIALS

Tissus, laiton brossé, aluminium laqué, fibre de verre, fil fissé coloré.
Fabric, brushed brass, lacquered aluminium, fiber glass, colored textile cord.

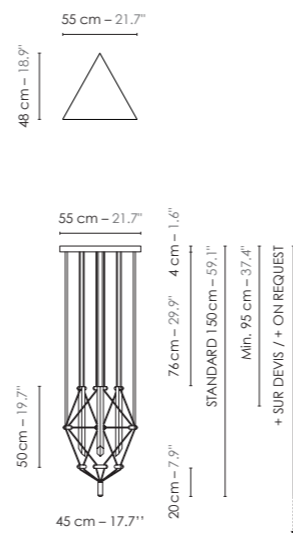
**MADE IN
FRANCE**



1 Réf: Lu4x3moz



2 Réf: Lu4moz



3 Réf: Lu3moz



NÉNUPHAR

DESIGN
KRISTIAN GAVOILLE

Véritable scénographie lumineuse, Nénuphar habille de manière fascinante les murs ou les plafonds jouant tout à la fois le rôle d'une sculpture, d'un mur acoustique et d'un luminaire. Son choix de coloris sur mesure, son caractère modulable et orientable à 360°, laissent une grande part de créativité à l'utilisateur.

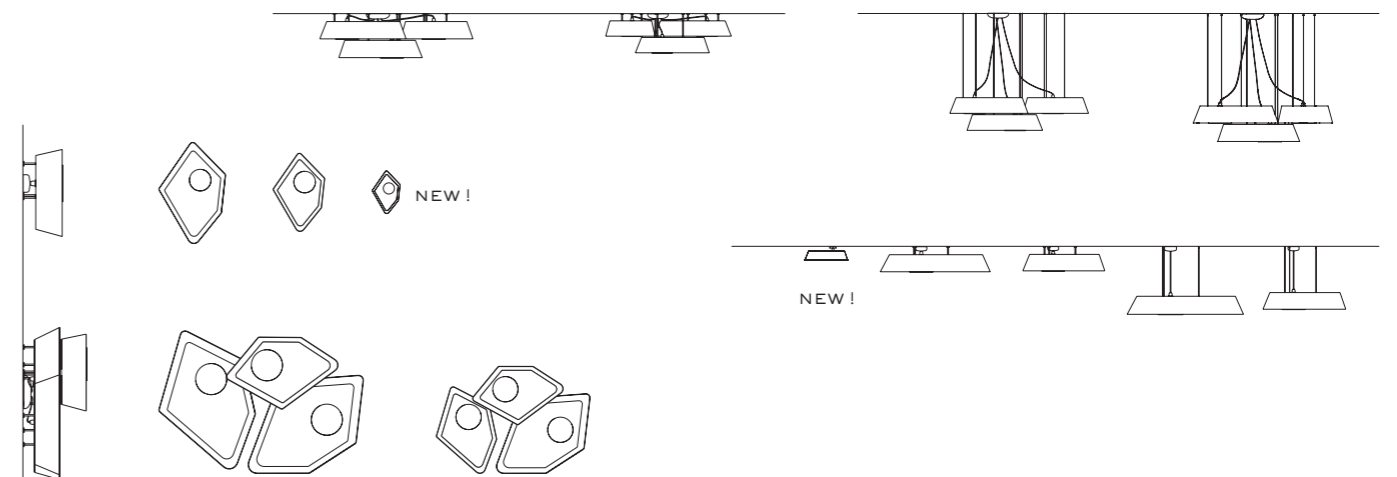
Il est doté d'une source lumineuse LED diffusant la lumière en rétroéclairage. Il constitue une réponse à la double problématique des grands espaces muraux dans les lobbys d'hôtels et/ou des plafonds très bas donnant sur de grands espaces et nécessitant une réponse décorative architecturale.

La collection Nénuphar est disponible en appliques, plafonniers et suspensions réglables, en version simple ou en trio, pour composer librement sa scénographie avec un, deux, trois modèles ou à l'infini.

A genuine scenography of lighting, Nénuphar dresses walls or ceilings, playing the role of a sculpture, an acoustic wall and a light at the same time. With a choice of tailor-made colors, its modular character and 360° swivel, provide the user with a great range of creativity.

It has an LED light source that diffuses indirect light. Created in response to the double problem of large wall spaces in hotel lobbies and/or very low ceilings, opening onto large spaces and requiring an architectural decorative response.

The Nénuphar collection is available in wall lights, ceiling lights and adjustable suspensions, in a single or trio version, to freely compose the scenography with one, two, three models or to infinity.



VERSIONS DISPONIBLES AVAILABLE MODELS



NÉNUPHAR APPLIQUES PLAFONNIERS

En complément des deux tailles existantes (Grand et Petit), Nénuphar est désormais disponible aussi en taille Baby en version applique et plafonnier. Idéale pour les projets résidentiels ou les plus petits espaces. Utilisée de part et d'autre de la tête de lit, elle offrira une lumière indirecte adaptée aux chambres.

In addition to the two existing sizes (Large and Small), Nénuphar is now also available in a Baby size in a wall and ceiling version. Ideal for residential projects or smaller spaces. Used on either side of the headboard, it will provide perfect indirect light for bedrooms.

1 APPLIQUE GRAND NÉNUPHAR
LARGE
Réf: A118nled

Abj/Ls: L. 118 × 1.78 × H. 19 cm – 18W – 230/120V – 3000K – IRC > 90

Integrated LED      

2 APPLIQUE PETIT NÉNUPHAR
SMALL
Réf: A90nled

Abj/Ls: L. 90 × 1.61 × H. 19 cm – 18W – 230/120V – 3000K – IRC > 90

Integrated LED      

3 APPLIQUE BABY NÉNUPHAR
BABY
Réf: A45n **NEW!**

Abj/Ls: L. 45 × 1.30 × H. 9,5 cm – Ampoule/Bulb: Max 10W LED équiv. 75W – 230V : E14 – 120V : E12 – H. max 85mm Ø max 52mm/H. max 3.4" Ø max 2.0" – Non fournie/Not incl.

4 PLAFONNIER BABY NÉNUPHAR
BABY
Réf: P45n **NEW!**

Abj/Ls: L. 45 × 1.30 × H. 9,5 cm – Ampoule/Bulb: Max 10W LED équiv. 75W – 230V : E14 – 120V : E12 – H. max 85mm Ø max 52mm/H. max 3.4" Ø max 2.0" – Non fournie/Not incl.

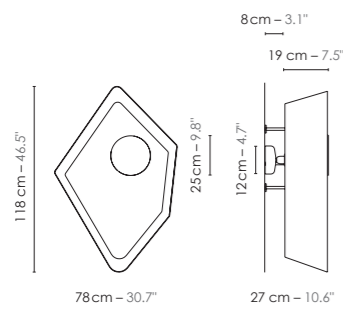
      

FINITIONS FINISHES

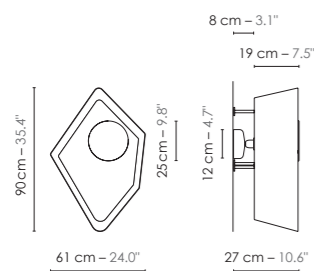
Voir page 48-51/See page 48-51

MATÉRIAUX MATERIALS

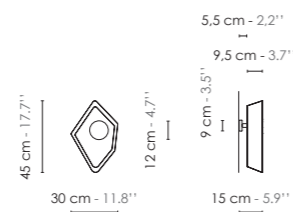
Tissus, acier thermolaqué, fil tissé coloré. Fabric, lacquered steel, colored textile cord.



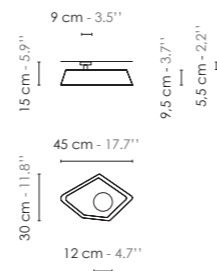
1 Réf: A118nled



2 Réf: A90nled




3 Réf: A45n



4 Réf: P45n

MADE IN
FRANCE




FINITIONS 2021


MOBULA




Coloris pièce acier : Blanc
Metal parts colors : White



Ref. couleur/Color: boj
Acier laqué blanc/ White laquered steel
Feutrine ext. orange/Felt orange ext.
Feutrine int. Jaune/Felt yellow int.




Ref. couleur/Color : dbvsa
Tissu Doré/Golden fabric DOR ASCOT13
Acier laqué blanc/ White laquered steel
Feutrine ext. vert sapin/Felt green pine ext.
Feutrine int. aubergine /Felt aubergine int.



Ref. couleur/Color : abnbr
Tissu Argenté/Silver fabric AR ASCOT11
Acier laqué blanc/ White laquered steel
Feutrine ext. noire/ Felt black ext.
Feutrine int. bleu roi/ Felt royal blue int.



Ref. couleur/Color : cbamc
Tissu Cuivré/Copper fabric CUIV ASCOT12
Acier laqué blanc/ White laquered steel
Feutrine ext. aubergine/Felt aubergine ext.
Feutrine int. marron clair/Felt light brown int.




PARIS-HANOÏ




Coloris pièces acier : Noir
Metal parts colors : Black



Ref. couleur/Color : ntm
Raphia naturel/Natural raffia FINE773
Tissus à motif/Patterned fabric ROMUL007
Bord. noire/Black border
Fil noir/Black cord - DHTT07-09



Ref. couleur/Color : rno
Raphia naturel/Natural raffia FINE773
Orange/Orange SCAL147
Bord. noire/Black border
Fil noir/Black cord - DHTT07-09



Ref. couleur/Color : rn
Raphia naturel/Natural raffia FINE773
PVC transpa. mat/Matte transpa. PVC
Bord. noire/Black border
Fil noir/Black cord - DHTT07-09



NONNE



Ref. couleur/Color: b
Blanc/White
Fil blanc/White cord - DHTT07-01



Ref. couleur/Color : n
Noire/Black
Fil noir/Black cord - DHTT07-09




REEF




Coloris pièces acier : Noir
Metal parts colors : Black




Ref. couleur/Color : bn
Blanc satiné/White satin SCAL106
Noir satiné/Black satin CH35
Fil noir/Black cord - DHTT07-09



Ref. couleur/Color : bbe
Blanc satiné/White satin SCAL106
Beige satiné/Beige satin SCAL102
Fil noir/Black cord - DHTT07-09



Ref. couleur/Color : bbx
Blanc satiné/White satin SCAL106
Bordeaux/Red wine TACH334
Fil noir/Black cord - DHTT07-09



KIMONO




Coloris pièces acier :
Patère noire / Bague d'abat-jour noire
Metal parts colors:
Black ceiling rose / Black lampshade ring




Ref. couleur/Color: bn
Blanc/White LINO501
Noir/Black LINO520
Bord. noire/Black border
Fil noir/Black cord - DHTT07-09



Ref. couleur/Color : bco
Blanc crème/White Cream CAME02TR
Orange/Orange CAME19TR
Bord. noire/Black border
Fil noir/Black cord - DHTT07-09



Ref. couleur/Color : gcgm
Gris clair/Light grey CAME18TR
Gris moyen/Medium grey CAME81TR
Bord. noire/Black border
Fil noir/Black cord - DHTT07-09

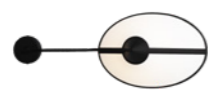


FINITIONS 2021


SHIELD



Coloris pièces acier : Noir
Metal parts colors : Black



Ref. couleur/Color : bbn
Blanc/White TACH928
Bord. noire/Black border
Fil noir/Black cord - DHTT07-09




Ref. couleur/Color : bbo
Blanc/White TACH928
Bord. or/Gold border
Fil or/Gold cord - DHTT07-15





NÉNUPHAR





Coloris pièces acier : Blanc
Metal parts colors : White





Ref. couleur/Color : mt
Marron/Brown KASA56
Int. turquoise/ Ins. turquoise AQUI77
Fil marron/ Brown cord - DHTT07-20




Ref. couleur/Color : go
Gris/Grey KASA54
Int. orange/Ins. orange CH247
Fil gris/Grey cord - DHTT07-06




Ref. couleur/Color : nb
Noir/Black CH35
Int. Blanc/Ins. white TACH 928
Fil noir/Black cord - DHTT07-09



Ref. couleur/Color : no
Noir/Black CH35
Int. PVC OR BRILLANT/Ins. PVC gold
Fil noir/Black cord - DHTT07-09



MOZAIK




Coloris patère: blanc
Ceiling plate colors: White

Finition modules losanges : Laiton brossé
Diamond modules finish: Brushed brass


Ref. couleur/Color : 5c
5 couleurs/5 colors
Fil vert kaki/Green khaki cord - DHTT07-450




Ref. couleur/Color : b
Blanc textile/White fabric TACH928
Fil noir/Black cord - DHTT07-09



Ref. couleur/Color : j
Jaune/Yellow CH84
Fil noir/Black cord - DHTT07-09




Ref. couleur/Color : vc
Vert clair/Light green CH548
Fil vert kaki/Green khaki cord - DHTT07-450




Ref. couleur/Color : bc
Bleu canard/Duck blue CH415
Fil vert kaki/Green khaki cord - DHTT07-450



Ref. couleur/Color : gb
Gris bleu/Blue grey CT227
Fil vert kaki/Green khaki cord - DHTT07-450



Ref. couleur/Color : bm
Bleu marine/Navy blue CH158
Fil vert kaki/Green khaki cord - DHTT07-450



Photographies/Photographs : Franck Beloncle

Propriété intellectuelle/Intellectual property :
La marque Designheure ® et les dessins et modèles ©
des créations sont déposés - Propriété de la SAS Designheure.
The registered Designheure Trademark ® and the models ©
of the creations are the property of Designheure SAS.

Modifications/Improvements :

Photos non contractuelles/Non contractual pictures.
Designheure se réserve le droit de faire des modifications et/ou améliorations de nature
technique ou esthétique sur ses modèles et produits à tout moment et sans préavis.
Designheure SAS reserves the right to make modifications and improvements of a techni-
cal or aesthetic nature to the products at any time without prior notice.

TARIFS 2021



QR code à flasher pour télécharger
la plaquette des nouveaux tarifs (sept 2021)

QR code to flash to download
the brochure of the new price list (Sept 2021)

France & Export office

contact@designheure.com
Tel : 33 (0)4 67 53 99 63



WWW.DESIGNHEURE.COM

North America office

contactusa@designheure.com
Tel : 33 (0)4 67 53 99 63

