



DESIGNHEURE

LIGHTING

ÉDITION — FRANCE



COLLECTIONS 2025 — 2026





INDEX

À PROPOS

- 004 Notre philosophie / **Our philosophy**
- 008 Panorama des collections / **Collections overall view**

COLLECTION

016 — SUSPENSIONS ACOUSTIQUES

- 018 **RHAPSODIE**
- 022 **MURMURE**
- 026 **ONDINE**
- 030 **RÉSONANCE**

036 — MOBULA

- 038 Suspensions / **Pendant lamps**

042 — JAZZLINE

- 044 Appliques / **Wall lamps**

046 — ARTO

- 048 Lampe à poser / **Table lamp**
- 048 Lampadaire / **Floor lamp**
- 050 Applique / **Wall lamp**
- 052 Suspensions / **Pendant lamps**
- 052 Lustre / **Chandelier**

054 — ANNÉES FOLLES

- 056 Appliques / **Wall lamps**

058 — SYLVA

- 058 Applique / **Wall lamp**

060 — TWIGGY

- 062 Lampes à poser / **Table lamps**
- 062 Lampadaire / **Floor lamp**
- 064 Appliques / **Wall lamps**
- 066 Suspension / **Pendant lamp**
- 066 Plafonnier / **Ceiling lamp**
- 068 Lustres / **Chandeliers**

072 — MOON

- 074 Lampes à poser / **Table lamps**
- 074 Lampadaires / **Floor lamps**
- 076 Applique / **Wall lamp**
- 078 Suspensions / **Pendant lamps**
- 080 Lustres / **Chandeliers**

082 — TOWER

- 084 Lampadaire / **Floor lamp**
- 086 Applique / **Wall lamp**
- 088 Suspensions / **Pendant lamps**

092 — ESCALE

- 094 Appliques / **Wall lamps**

098 — PARIS-HANOÏ

- 100 Suspensions / **Pendant lamps**

106 — REEF

- 108 Lampes à poser / **Table lamps**
- 108 Lampadaires / **Floor lamps**
- 110 Appliques / **Wall lamps**
- 112 Suspensions / **Pendant lamps**
- 114 Lustres / **Chandeliers**

120 — KIMONO

- 122 Lampe à poser / **Table lamp**
- 122 Lampadaires / **Floor lamps**
- 124 Suspensions / **Pendant lamps**
- 126 Lustres / **Chandeliers**

130 — SHIELD

- 132 Appliques / **Wall lamps**
- 134 Plafonniers / **Ceiling lamps**

140 — MOZAIK

- 142 Panneaux / **Panels**
- 148 Lustres / **Chandeliers**

156 — FLEUR DE KAOLIN

- 158 Appliques / **Wall lamps**
- 160 Suspensions / **Pendant lamps**
- 162 Lustres / **Chandeliers**

170 — EAU DE LUMIÈRE

- 172 Lampes à poser / **Table lamps**
- 172 Lampadaire / **Floor lamp**

- 174 Appliques / **Wall lamps**
- 176 Suspensions / **Suspensions**
- 180 Lustres / **Chandeliers**

188 — COUTURE

- 190 Lampes à poser / **Table lamps**
- 190 Lampadaires / **Floor lamps**
- 192 Appliques / **Wall lamps**
- 194 Suspensions / **Pendant lamps**

196 — NÉNUPHAR

- 198 Appliques / **Wall lamps**
- 202 Plafonnier / **Ceiling lamp**
- 206 Suspensions / **Pendant lamps**

210 — CARGO

- 212 Lampes à poser / **Table lamps**
- 214 Lampadaires / **Floor lamps**
- 216 Appliques / **Wall lamps**
- 218 Suspensions / **Pendant lamps**
- 220 Lustres / **Chandeliers**

224 — LUXIOLE

- 226 Lampe à poser / **Table lamp**
- 226 Lampadaires / **Floor lamps**
- 228 Appliques / **Wall lamps**
- 230 Lampadaires muraux / **Wall floor lamps**
- 232 Suspensions / **Pendant lamps**
- 234 Lustres / **Chandeliers**

238 — NUAGE

- 240 Lampes à poser / **Table lamps**
- 242 Lampadaires / **Floor lamps**
- 244 Appliques / **Wall lamps**
- 248 Suspensions / **Pendant lamps**
- 254 Lustres / **Chandeliers**

264 — LIGHTBOOK

- 266 Lampe de bibliothèque / **Bookshelf lamp**
- 266 Appliques / **Wall lamps**
- 266 Suspensions / **Pendant lamps**

FINITIONS

LEXIQUE

- 268 Designers / **Designers**
- 272 Coloris standards / **Standard colors**
- 284 Sur mesure / **Custom made**
- 286 Symboles techniques & consommation énergétique / **Technical lexicon & energy**

NOTRE PHILOSOPHIE

DES LUMINAIRES HAUTE COUTURE FABRIQUÉS EN FRANCE

UNE SIGNATURE INIMITABLE

Éditeur-fabricant de luminaires contemporains, DESIGNHEURE s'impose depuis 2005 comme une référence dans le monde de la Prescription, incarnant une vision pointue de l'éclairage décoratif. Ses créations modulables, intemporelles et haut de gamme subliment l'univers de la lumière avec une signature inimitable souvent primée.

UNE OFFRE RICHE ET SUIVIE

La marque offre trois niveaux de produits et services :

- Les collections en coloris standard.
- Les personnalisations en coloris, finitions et scénographies.
- Un design sur mesure pour l'Hôtellerie.

Le suivi dans le temps des collections permet de remplacer uniquement les pièces d'usure, garantissant ainsi une longévité exemplaire aux produits.

UNE FABRICATION FRANÇAISE

DESIGNHEURE assure depuis son site de Sète (Hérault, France), l'ensemble du processus pour maintenir un haut niveau de qualité et de contrôle, dans un soucis constant d'amélioration. Elle élabore des pièces d'exception pour le marché TERTIAIRE et accompagne ses clients BTOB en France et à l'export, avec excellence du conseil, réactivité et qualité de service.

Ses savoir-faire lui permettent de maîtriser toute la chaîne, du design à la livraison :

- Design : Direction artistique et studio de design interne.
- Commercial : Gestion de projet, modélisation, scénographie.
- Ingénierie : Mise au point, prototypage, lancement de séries.
- Fabrication : Montage, assemblage, certification électrique.
- Logistique : Emballage, livraisons en France et à l'export.

UN SERVICE DE HAUTE QUALITE

Fabriqués sur mesure dans nos ateliers à Sète, les luminaires sont scénographiés et préparés sur mesure « prêt-à-poser » à la taille parfaite.

HAUTE COUTURE LIGHTING MANUFACTURED IN FRANCE

AN INIMITABLE SIGNATURE

Since 2005, Designheure has become a renowned designer and manufacturer of contemporary lighting for specifiers, embodying a cutting-edge vision of decorative lighting. Its modular, timeless, top-of-the-range creations sublimates the world of light with an inimitable, award-winning signature.

A RICH AND CONTINUOUS OFFER

The brand offers three levels of products and services :

- Collections in standard colours.
- Customised colours, finishes and designs.
- Tailor-made designs for the hotel industry.

The collections are monitored over time, so that only worn parts are replaced, guaranteeing exemplary product longevity.

MANUFACTURED IN FRANCE

DESIGNHEURE runs the entire process from its site in Sète (Hérault, France) to maintain a high level of quality and control, with a constant focus on improvement. It produces exceptional parts for the SERVICE market and supports its BTOB customers in France and abroad with excellent advice, responsiveness and quality of service.

Its expertise enables it to master the entire chain, from design to delivery :

- Design : Art direction and in-house design studio.
- Sales : project management, modelling, scenography.
- Engineering : development, prototyping, series launch.
- Manufacturing : Fitting, assembly, electrical certification.
- Logistics : Packaging, deliveries in France and abroad.

A HIGH-QUALITY SERVICE

Made-to-measure in our workshops in Sète, the fixtures are staged and prepared "ready-to-install" to the perfect size.



UN ENGAGEMENT COMPLET, ALLANT DU DESIGN JUSQU'À LA LOGISTIQUE

UN DESIGN INTÉPREL ET OPTIMISÉ

Le design intemporel de la marque permet de réduire le taux de renouvellement par une conception durable, modulaire et multifonctionnelle : Nous dessinons des produits avec le plus grand nombre de pièces communes et imaginons des collections remplissant plusieurs fonctions différentes.

CHOIX DE MATÉRIAUX

Nous choisissons des matériaux à faible impact et concevons nos luminaires pour la juste performance en simplifiant la composition le plus possible. Un produit bien fabriqué est un produit durable.

ADAPTABILITÉ DES PRODUITS

Pour éviter les surplus de fils et de câbles, tous nos produits sont préparés à la juste taille dans nos ateliers, réduisant ainsi le temps de recoupe par l'installateur. Un luminaire dimensionné en fonction d'un espace et de son usage spécifique a une plus grande durée de vie. Pour cela, nous nous impliquons dans la compréhension des flux et des métiers de nos clients.

RÉPARABILITÉ

La qualité et la réparabilité des produits prolongent leur durabilité. En effet, nos composants électriques démontables permettent le remplacement des sources, ce qui allonge le cycle de vie des produits.

UN DESIGN EMBOÛTABLE

Dès la création des collections, nous nous efforçons d'avoir des formes emboîtables qui permettent d'optimiser l'emballage et de réduire l'empreinte carbone du transport.

OPTIMISATION LOGISTIQUE EN MODE PROJET

Notre expertise logistique en mode « projets » sans emballage individuel des produits, nous permet de réduire notre bilan carbone et de limiter les frais de nos clients liés au transport à la manutention et à la destruction des emballages...

EMBALLAGE

Le mode d'emballage et de transport dans le respect de l'environnement sont étudiés dès la conception des produits et sont un impératif du cahier des charges des designers.

MARQUAGE / ENCRE

Nos cartons sont dépourvus d'encre et de marquage, tout comme nos scotchs. Nos cartouches d'encre sont recyclées par un fournisseur sélectionné dans le cadre de l'économie circulaire.

RECYCLAGE

Nos emballages et palettes sont collectés et recyclés.

A COMPLETE COMMITMENT, FROM DESIGN TO LOGISTICS

TIMELESS, OPTIMISED DESIGN

The brand's timeless design helps to reduce the rate of renewal through sustainable, modular and multifunctional design: we design products with as many common parts as possible and imagine collections that fulfil several different functions.

CHOICE OF MATERIALS

We choose low-impact materials and design our luminaires for the right performance by simplifying the composition as much as possible. A well-made product is a sustainable product.

PRODUCT ADAPTABILITY

To avoid excess wires and cables, all our products are precisely sized in our workshops, reducing the trimming time for the installer. A luminaire sized to suit a space and its specific use has a longer lifespan. To achieve this, we involve ourselves in understanding our customers' workflows and businesses.

REPAIRABILITY

Product quality and repairability extend product life. In fact, our dismantlable electrical components allow sources to be replaced, extending the product life cycle.

STACKABLE DESIGN

Right from the creation of our collections, we strive for stackable shapes that optimize packaging and reduce the carbon footprint of transport.

LOGISTICS OPTIMISATION IN PROJECT MODE

Our logistics expertise in 'project' mode, without individual product packaging, enables us to reduce our carbon footprint and limit our customers' costs associated with the transport, handling and destruction of packaging...

PACKAGING

Environmentally-friendly packaging and transport methods are studied right from the product design stage, and are an essential part of the designers' specifications.

MARKING / INK

Our boxes are ink and marking free, as are our tapes. Our ink cartridges are recycled by a selected supplier as part of the circular economy.

RECYCLING

Our packaging and pallets are collected and recycled.



PANORAMA OVERALL VIEW

COLLECTIONS / DESIGNERS

LAMPES / LAMPADAIRES

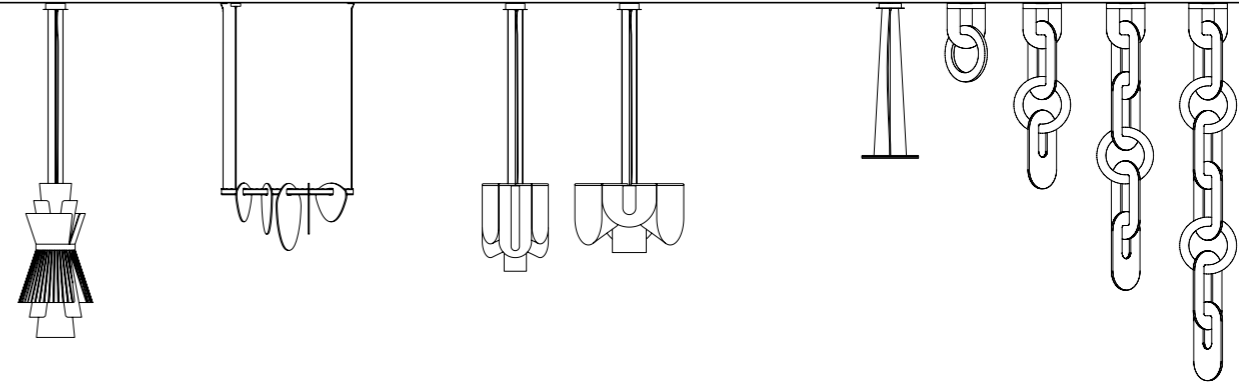
APPLIQUES

SUSPENSIONS / PLAFONNIERS

LUSTRES

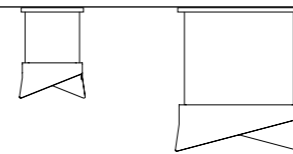
ACOUSTIQUE

Part de Rêve



MOBULA

Designheure studio



JAZZLINE

Designheure studio



ARTO

Frédéric Malphettes



SYLVA

Part de Rêve



NOUVEAUTÉS 2025 — 2026



PANORAMA OVERALL VIEW

COLLECTIONS / DESIGNERS

LAMPES / LAMPADAIRES

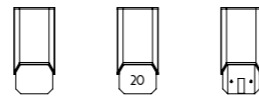
APPLIQUES

SUSPENSIONS / PLAFONNIERS

LUSTRES

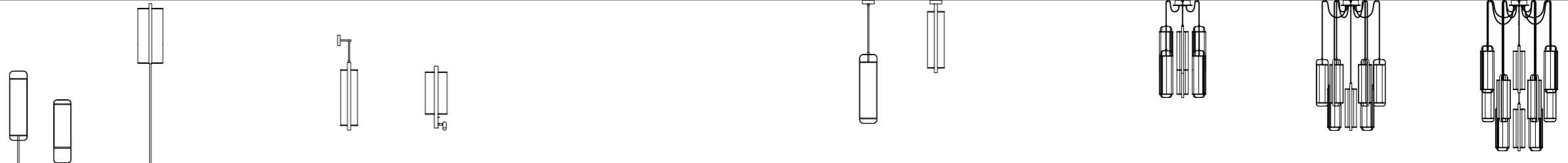
ANNÉES FOLLES

Part de Rêve



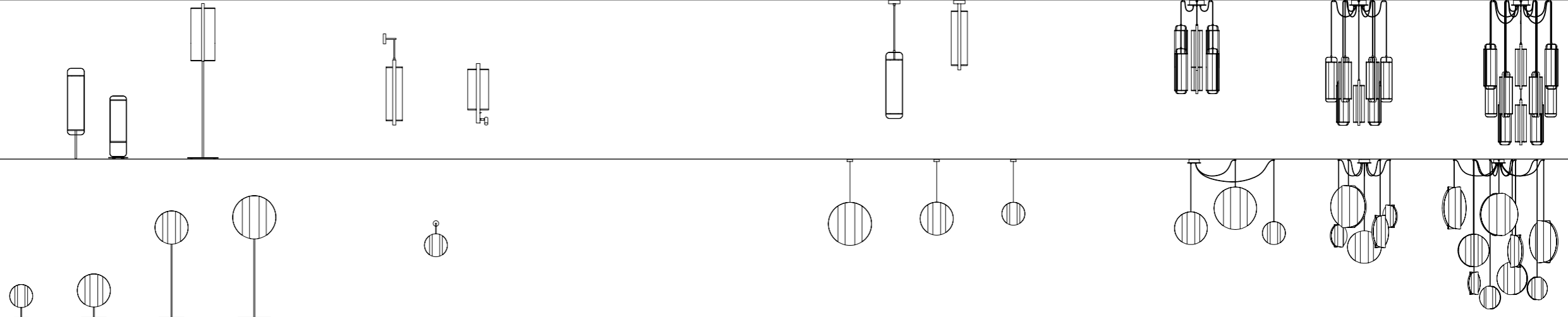
TWIGGY

Part de Rêve



MOON

Jette Scheib



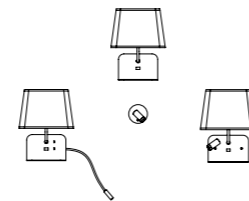
TOWER

Frédéric Malphettes



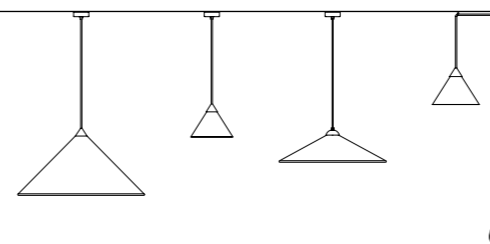
ESCALE

Designheure studio



PARIS-HANOÏ

Designheure studio



PANORAMA OVERALL VIEW

COLLECTIONS / DESIGNERS

LAMPES / LAMPADAIRES


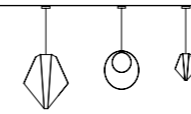
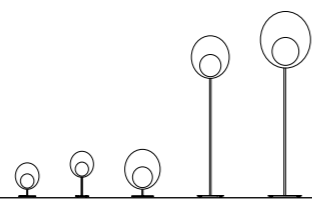
APPLIQUES

SUSPENSIONS / PLAFONNIERS

LUSTRES

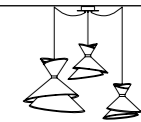
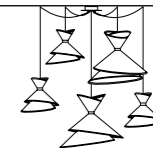
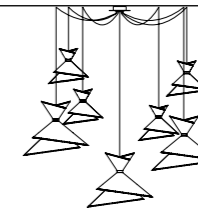
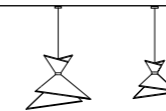

REEF

Jette Scheib



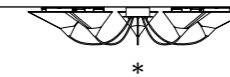
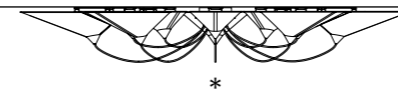
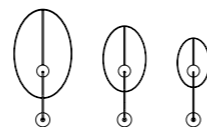
KIMONO

Jette Scheib



SHIELD

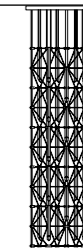
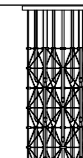
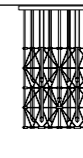
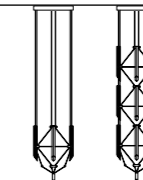
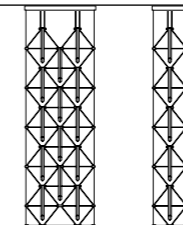
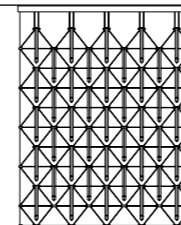
Jette Scheib



* Disponibles en plusieurs tailles
Available in several sizes

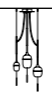
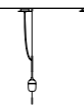
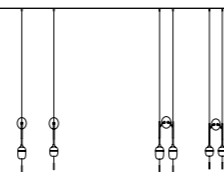
MOZAIK

Davide Oppizzi



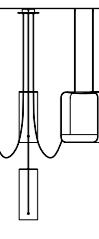
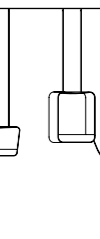
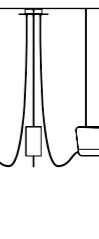
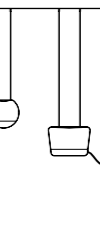
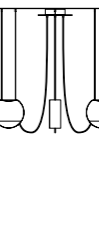
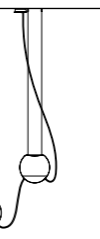
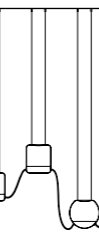
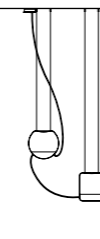
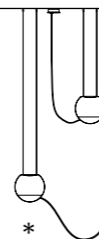
FLEUR DE KAOLIN

Designheure studio & HAVILAND
LIMOGES FRANCE 1848



EAU DE LUMIÈRE

Davide Oppizzi



PANORAMA OVERALL VIEW

COLLECTIONS / DESIGNERS

LAMPES / LAMPADAIRES

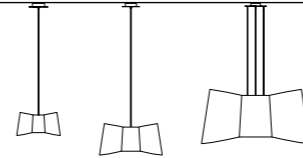
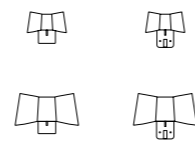
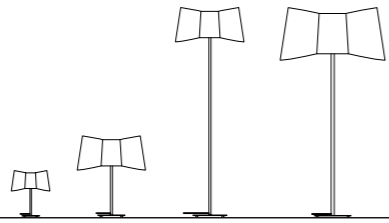
APPLIQUES

SUSPENSIONS / PLAFONNIERS

LUSTRES

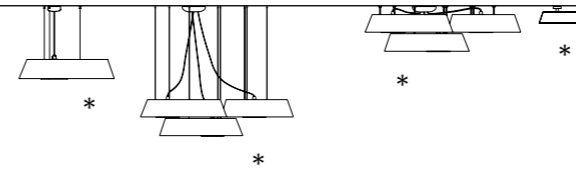
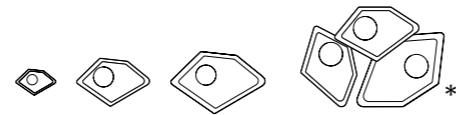
COUTURE

Emmanuelle Legavre



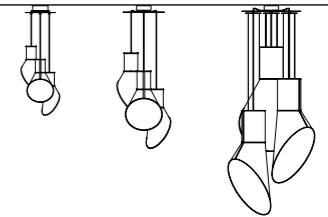
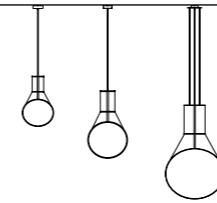
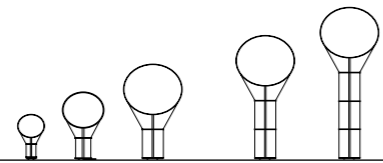
NÉNUPHAR

Kristian Gavøille



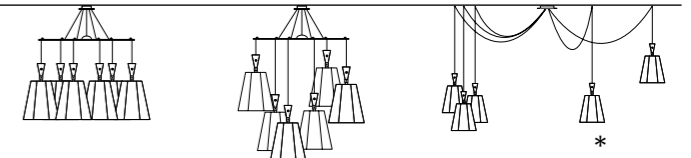
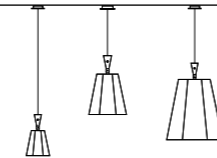
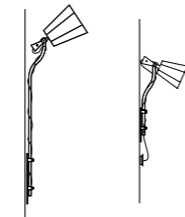
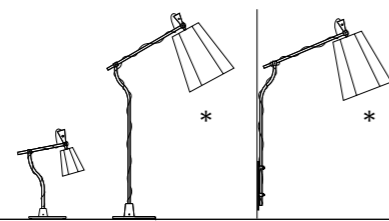
CARGO

Hervé Langlais



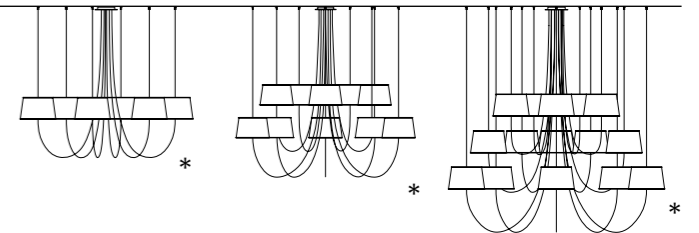
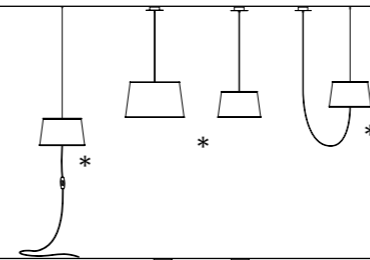
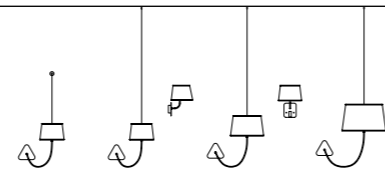
LUXIOLE

Kristian Gavøille



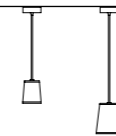
NUAGE

Hervé Langlais



LIGHTBOOK

Hervé Langlais



* Disponibles en plusieurs tailles
Available in several sizes

LUMINAIRES ACOUSTIQUES

DESIGN
PART DE RÊVE

ACOUSTICS



NOUVEAUTÉ
2025 — 2026



Imaginez des espaces où la lumière rencontre la sérénité acoustique. Parce que le bien-être au travail commence par un environnement inspirant et apaisant.


C'est cette vision que l'agence Part de Rêve a concrétisée pour DESIGNHEURE, en concevant une collection exclusive de luminaires acoustiques pour 2025. En combinant formes sculpturales et matériaux absorbants les ondes sonores, cette collection riche de formes variées, redéfinit le confort au travail. Elle crée des espaces où la lumière et le silence s'entrelacent pour améliorer la qualité de vie des collaborateurs...

Imagine spaces where light meets acoustic serenity. Because well-being at work starts with an inspiring and soothing environment.

This is the vision that the Part de Rêve agency has brought to life for DESIGNHEURE, by designing an exclusive collection of acoustic luminaires for 2025.

By combining sculptural shapes and absorbent materials, this collection, rich in varied forms, redefines comfort in the workplace. It creates spaces where light and silence intertwine to improve employees' quality of life...

NEW !



VERSIONS DISPONIBLES AVAILABLE MODELS



RHAPSODIE SUSPENSION ACOUSTIQUE

ACOUSTICS



La suspension acoustique Rhapsodie évoque l'harmonie d'une composition musicale libre et fluide. Ses jupons acoustiques enveloppent délicatement la source lumineuse, offrant une double diffusion de lumière, vers le haut et le bas, tout en absorbant les bruits indésirables.

Grâce à des matériaux soigneusement sélectionnés, elle atténue la réverbération sonore, créant une atmosphère apaisante et raffinée dans les espaces tertiaires. Disponible en deux gammes de 3 couleurs combinées. (Coloris sur mesure, nous consulter)

Rhapsodie acoustic suspension evokes the harmony of a free-flowing musical composition. Its acoustic skirts delicately envelop the light source, providing a double diffusion of light, upwards and downwards, while absorbing unwanted noise. Thanks to carefully selected materials, it reduces sound reverberation, creating a soothing, refined atmosphere in office spaces.

Available in two ranges of 3 colours combined. (Custom-made colors, please consult us)

1 SUSPENSION RHAPSODIE

Réf: S131r

L. 64 × l. 64 × H. min. 146 cm – Abj conique haut/Upper conical shade: Ø26 × H. 53 cm – Abj conique bas/Lower conical shade: Ø31 × H. 75 cm – Ampoule/Bulb: 2 × Max 25W LED – 230V: E27 – Ø max 96 mm/Ø max 3.8" – Non fournie/Not incl.



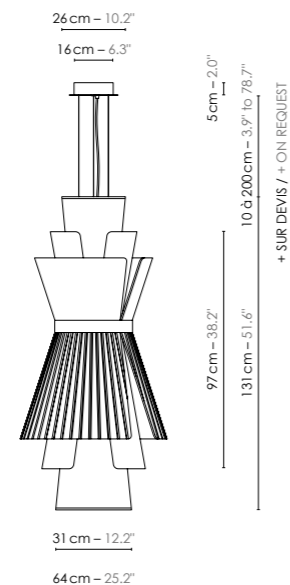
FINITIONS FINISHES

Standard page 272–283 — Sur mesure/Custom colors page 284

MATÉRIAUX MATERIALS

Mousse PET 100% recyclée, tissus, acier laqué, PLA, fil tissé coloré.
100% recycled PET foam, fabric, lacquered steel, PLA, colored textile cord.

MADE IN FRANCE



1 Réf: S131r





MURMURE SUSPENSION ACOUSTIQUE

ACOUSTICS



Dessinée pour l'éclairage de bureaux, la suspension Murmure évoque le doux chuchotement des vagues et l'atmosphère feutrée des profondeurs marines, invitant à la concentration et au calme. Il traduit l'alliance subtile entre la technique du rail d'éclairage et la dimension sensorielle apportée par les suspensions en mousse acoustique.

Cette suspension est réglable en hauteur et en composition. Les 3 formes de panneaux acoustiques peuvent être positionnés sur toute la longueur de ce luminaire fonctionnel, créant ainsi une solution décorative et contemporaine.

Cette suspension est disponible en 1 taille avec 2 couleurs de mousse acoustique combinées ou non. (Coloris sur mesure, nous consulter)

Designed for office lighting, the Murmure suspension lamp echoes the soft whispering of the waves and the hushed atmosphere of the ocean depths, inviting you to concentrate and relax. It is a subtle blend of track lighting technology and the sensory dimension provided by acoustic foam suspensions. The pendant is adjustable in height and composition. The 3 shapes of acoustic panels can be positioned along the entire length of this functional luminaire, creating a decorative and contemporary solution.

This suspension is available in 1 size with 2 colours of acoustic foam, combined or not (please contact us for custom colours).

1 **SUSPENSION MURMURE**
5 MODULES
Réf: S51m

L. 100 × 1.88 × H. min. 71 cm – Abj/Ls: L. 100 × 1.88 × H. 51 cm – LED intégré/Integrated LED:
59 W – 3000K – IRC > 90 – 230 V – Options gradables sur demande: cf fiche technique/
Dimmable options on request: see spec. sheet.

Integrated LED

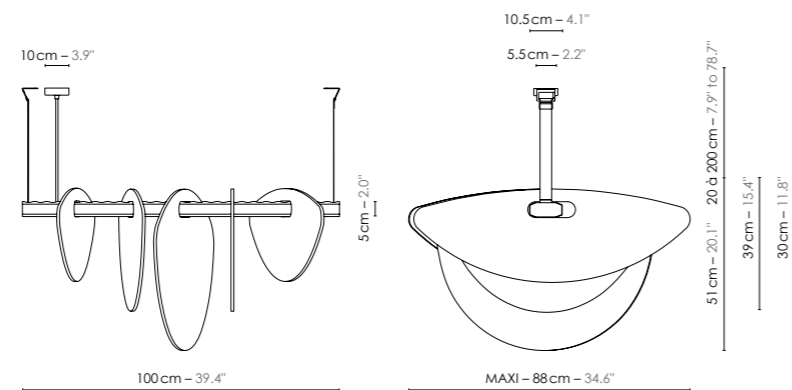
FINITIONS FINISHES

Standard page 272–283 — Sur mesure/Custom colors page 284

MATÉRIAUX MATERIALS

Mousse PET 100% recyclée, aluminium laqué, fil tissé coloré.
100% recycled PET foam, lacquered aluminium, colored textile cord.

MADE IN FRANCE



1 Réf: S51m





ONDINE SUSPENSION ACOUSTIQUE

ACOUSTICS



Cette suspension acoustique durable est en feutre de laine française 100% mérinos biodégradable, idéale pour habiller les espaces bruyants.

Inspiré par la mythologie où l'Ondine symbolise la grâce fluide de l'eau, ce nom reflète la poésie d'un luminaire qui, dans une ondulation, déploie dans l'espace ses vagues de feutrine, en absorbant les bruits indésirables.

Disponible en 2 tailles et 2 couleurs combinées. (Sur mesure, nous consulter)

This sustainable acoustic suspension is made of biodegradable 100% merino French wool felt, ideal for dressing up noisy spaces.

Inspired by mythology, Ondine symbolizes the fluid grace of water. The name reflects the poetry of a luminaire with felt waves that unfurl through space in an undulation, absorbing unwanted noise.

Available in 2 sizes and 2 colour combinations. (Custom-made, please consult us)

1 SUSPENSION ONDINE LARGE

Réf: S57o

L. 90 x 1.78 x H. min. 72 cm – Abj/Ls: Ø 28 x H. 55 cm – Ampoule/Bulb: 1 x Max 25W LED – 230V: E27 – Ø max 96 mm/Ø max 3.8" – Non fournie/Not incl.



2 SUSPENSION ONDINE GRANDE

Réf: S66o

L. 55 x 1.48 x H. min. 87 cm – Abj/Ls: Ø 18 x H. 64 cm – Ampoule/Bulb: 1 x Max 25W LED – 230V: E27 – Ø max 96 mm/Ø max 3.8" – Non fournie/Not incl.



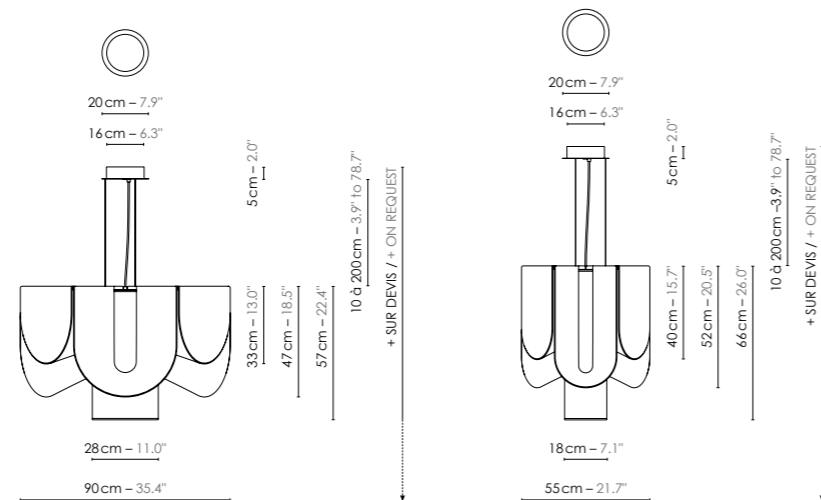
FINITIONS FINISHES

Standard page 272–283 — Sur mesure/Custom colors page 284

MATÉRIAUX MATERIALS

Laine feutrée naturelle 100% mérinos, biodégradable, sans adjonction chimiques, abat-jour en papier tramé de fils textiles de coton, acier laqué, fil tissé coloré.
Natural 100% merino felted wool, biodegradable, no chemical additives, paper lampshade woven from cotton textile threads, lacquered steel, colored textile cord.

MADE IN FRANCE



1 Réf: S57o

2 Réf: S66o





RÉSONANCE SUSPENSION ACOUSTIQUE

ACOUSTICS



Véritable sculpture, la suspension Résonance suggère une interaction délicate entre lumière et acoustique pour transformer les espaces avec optimisme.

Composée d'anneaux acoustiques variés et lumineux, cette chaîne suspendue modulable peut être adaptée en hauteur selon les espaces: du simple bureau avec quelques modules, aux immenses espaces avec de nombreux modules.

A true sculpture, Résonance suspension suggests a delicate interplay between light and acoustics to transform spaces with optimism.

Composed of a variety of luminous acoustic rings, this modular suspended chain can be adapted in height to suit any space: from a simple office with a few modules, to huge spaces with numerous modules.

1 SUSPENSION RÉSONANCE
1 ANNEAU 2 MAILLONS
Réf: S212r1a2m

L. 66 × 1.33 × H. 212cm – Abj/Ls: Ø 66 × 1.3cm –
LED intégré/Integrated LED: 23W – 3000K – 230V

Integrated LED

2 SUSPENSION RÉSONANCE
1 ANNEAU 4 MAILLONS
Réf: S328r1a4m

L. 66 × 1.33 × H. 328cm – Abj/Ls: Ø 66 × 1.3cm –
LED intégré/Integrated LED: 23W – 3000K – 230V

Integrated LED

3 SUSPENSION RÉSONANCE
2 ANNEAUX 5 MAILLONS
Réf: S431r2a5m

L. 66 × 1.33 × H. 431cm – 2 x Abj/Ls: Ø 66 × 1.3cm –
LED intégré/Integrated LED: 2 x 23W – 3000K – 230V

Integrated LED

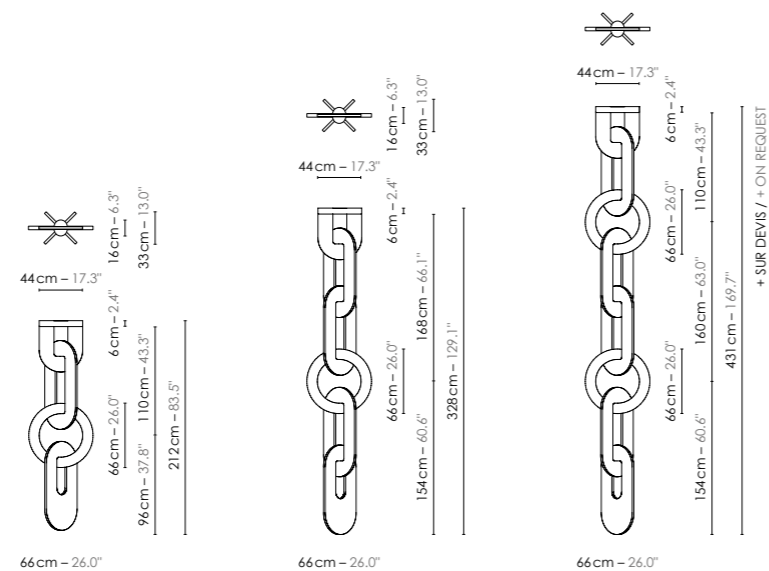
FINITIONS FINISHES

Standard page 272–283 — Sur mesure/Custom colors page 284

MATÉRIAUX MATERIALS

Mousse PET 100% recyclée, tissu, aluminium, PMMA, acier laqué, fil tissé coloré.
100% recycled PET foam, fabric, aluminum, PMMA, lacquered steel, colored textile cord.

MADE IN FRANCE



1 Réf: S212r1a2m

2 Réf: S328r1a4m

3 Réf: S431r2a5m



RÉSONANCE SUSPENSIONS

Véritable sculpture, la suspension Résonance suggère une interaction délicate entre lumière et acoustique pour transformer les espaces avec optimisme.

L'anneau lumineux, élégant et aérien, est entièrement recouvert d'un ruban de taffetas minutieusement enroulé à la main, créant un effet de tissu plissé. Le ruban, en s'ouvrant subtilement en éventail autour de l'anneau, filtre la lumière et la diffuse en un halo chaleureux, presque céleste.

A true sculpture, Résonance suspension suggests a delicate interplay between light and acoustics to transform spaces with optimism.

The light loop, elegant and ethereal, is entirely covered with a ribbon of taffeta meticulously wrapped by hand, creating a pleated fabric effect. The ribbon subtly fans out around the ring, filtering the light and diffusing it into a warm, almost celestial halo.

1 **SUSPENSION RÉSONANCE**
1 ANNEAU
Réf: S91r1a

L. 49 × 1.49 × H. 91 cm – Abj/Ls: Ø 66 × 1.3 cm –
LED intégré/Integrated LED: 23 W – 3000 K – 230 V

Integrated LED   

2 **SUSPENSION RÉSONANCE**
FLAT SIMPLE
Réf: S3r1af

L. 66 × 1.33 × H. 100 cm – Abj/Ls: Ø 66 × 1.3 cm –
LED intégré/Integrated LED: 23 W – 3000 K – 230 V

Integrated LED   

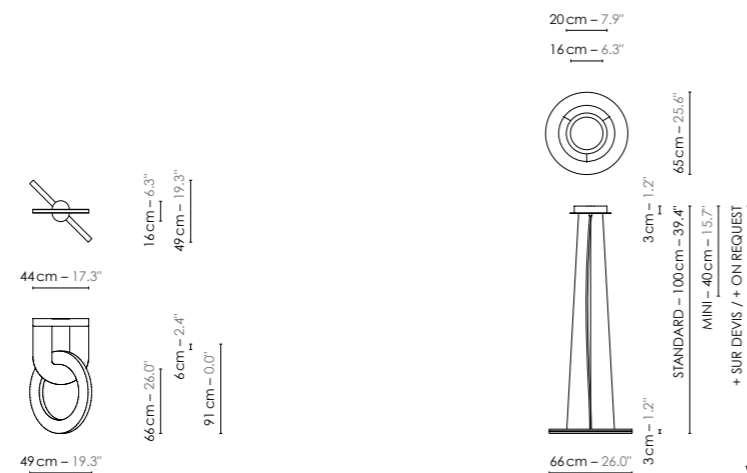
FINITIONS FINISHES

Standard page 272–283 — Sur mesure/Custom colors page 284

MATÉRIAUX MATERIALS

Mousse PET 100% recyclée, tissus, aluminium, PMMA, acier laqué, fil tissé coloré.
100% recycled PET foam, fabric, aluminum, PMMA, lacquered steel, colored textile cord.


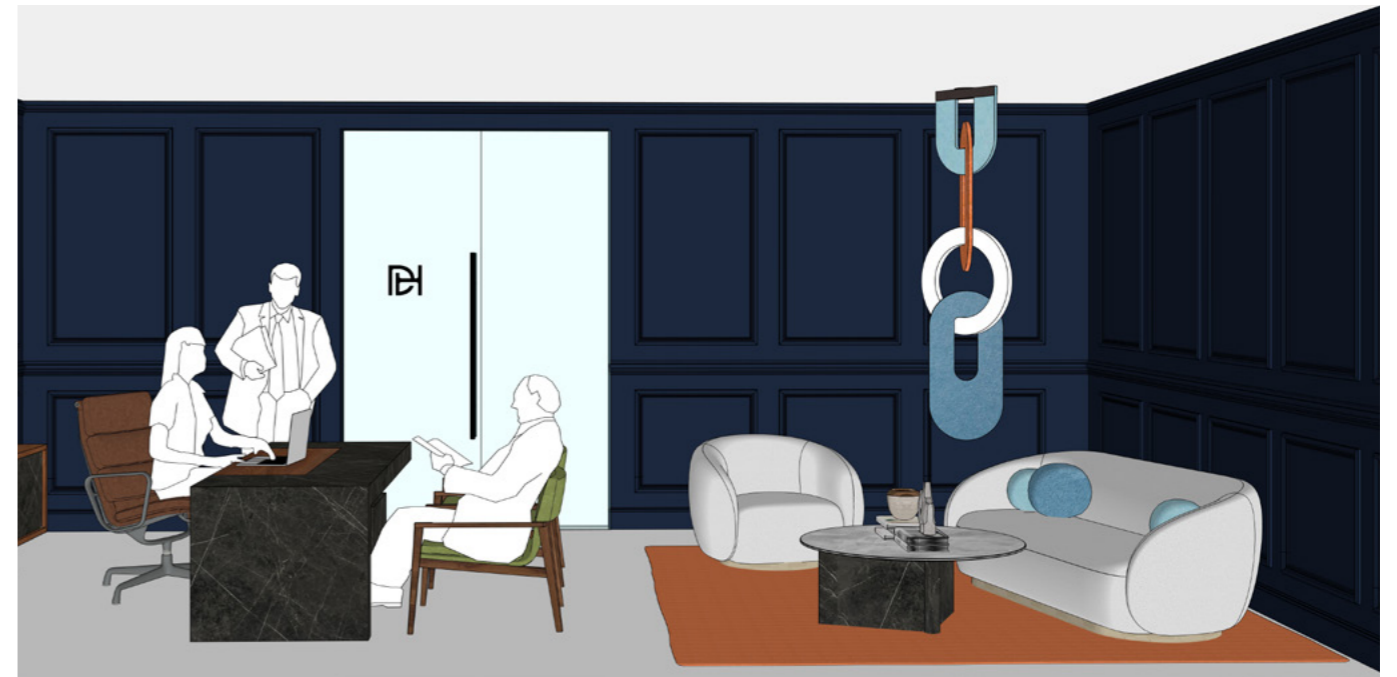

MADE IN FRANCE



1 Réf: S91r1a

2 Réf: S3r1af





MOBULA

DESIGN
DESIGNHEURE STUDIO

Le concept de cette collection est de réintroduire de la vie et du mouvement dans les espaces de travail.

C'est en s'inspirant des raies volantes Mobula et de leur façon de s'élaner hors de l'eau en battant leurs nageoires triangulaires qu'est née Mobula.

Le dessin des ailes et le travail de la lumière évoquent une impulsion, comme un envol, créent une dimension poétique et organique qui joue avec les effets de perspective.

Son design aérien est adaptable à tout environnement (bureau, résidentiel et hôtellerie).

DESIGN AWARDS



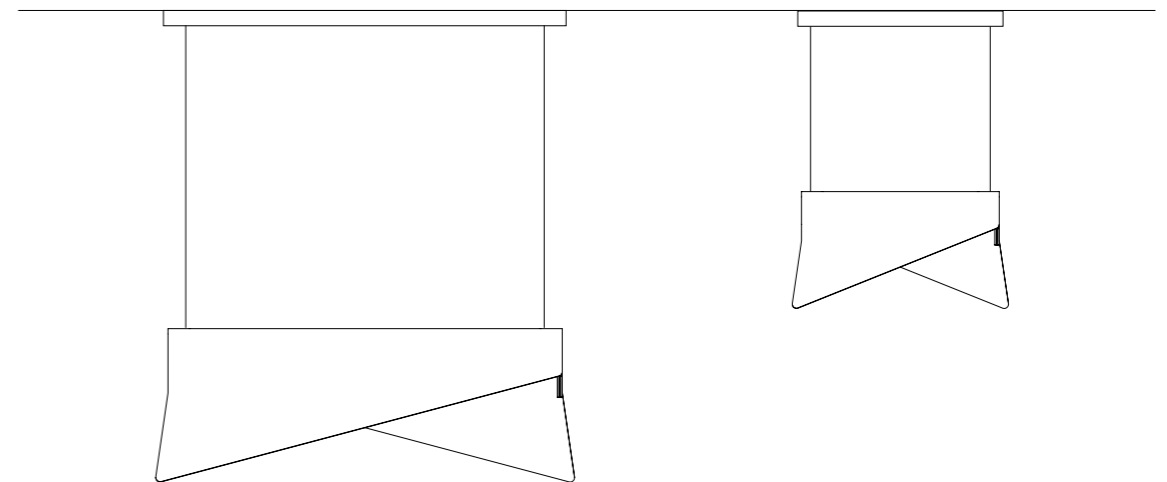
MIAW DESIGN AWARDS
BY MUUZ, BEST LIGHTING
COLLECTION 2021

The concept of this collection is to reintroduce life and movement in the working areas, by taking inspiration from the Mobula flying rays.

The focus of the form is to capture the way in which they swim by flapping their large triangular fins and leaping out of the water.

The design of the wings and the lighting effect evoke an impulse, like a flight, creating a poetic and organic dimension that plays with the perspective.

Its design makes it an airy product that can be adapted to any environment (office, residential and hotel industry).



VERSIONS DISPONIBLES AVAILABLE MODELS

MOBULA SUSPENSIONS

Disponibles en deux tailles et quatre finitions, ces suspensions offrent une richesse scénographique: Assemblées en ligne (en série) avec plusieurs modules ou en suspensions indépendantes de tailles différentes comme un banc de raies volantes.

Conçue pour un éclairage professionnel, cette suspension gradable offre une très bonne qualité de lumière pour une efficacité très élevée ainsi qu'un très bon rendu des couleurs IRC = 90+.

Available in two sizes and four finishes, these suspensions enable several compositions: Assembled in line (in series) with several modules or staged with a multitude of independent suspensions of different sizes like a school of flying rays.

Designed as task lighting, this dimmable pendant offers a very good quality of light for a very high efficiency as well as a very good color rendering CRI = 90+.

1 SUSPENSION MOBULA

GRAND

Réf: S1gm

L. 77 × l. 21 × H. 231,4 cm – H. min. 60 cm – Abj/Ls: L. 77 × l. 21 × H. 28 cm – Câbles acier/Steel cables: 2m/6.6' – LED intégré/Integrated LED: 21 W – 3000K – IRC > 90 – 230V – Options gradables sur demande: cf fiche technique/ Dimmable options on request: see spec. sheet.

Integrated LED    

2 SUSPENSION MOBULA

PETIT

Réf: S1pm

L. 41 × l. 17 × H. 225,4 cm – H. min. 45 cm – Abj/Ls: L. 41 × l. 17 × H. 22 cm – Câbles acier/Steel cables: 2m/6.6' – LED intégré/Integrated LED: 11 W – 3000K – IRC > 90 – 230V – Options gradables sur demande: cf fiche technique/ Dimmable options on request: see spec. sheet.

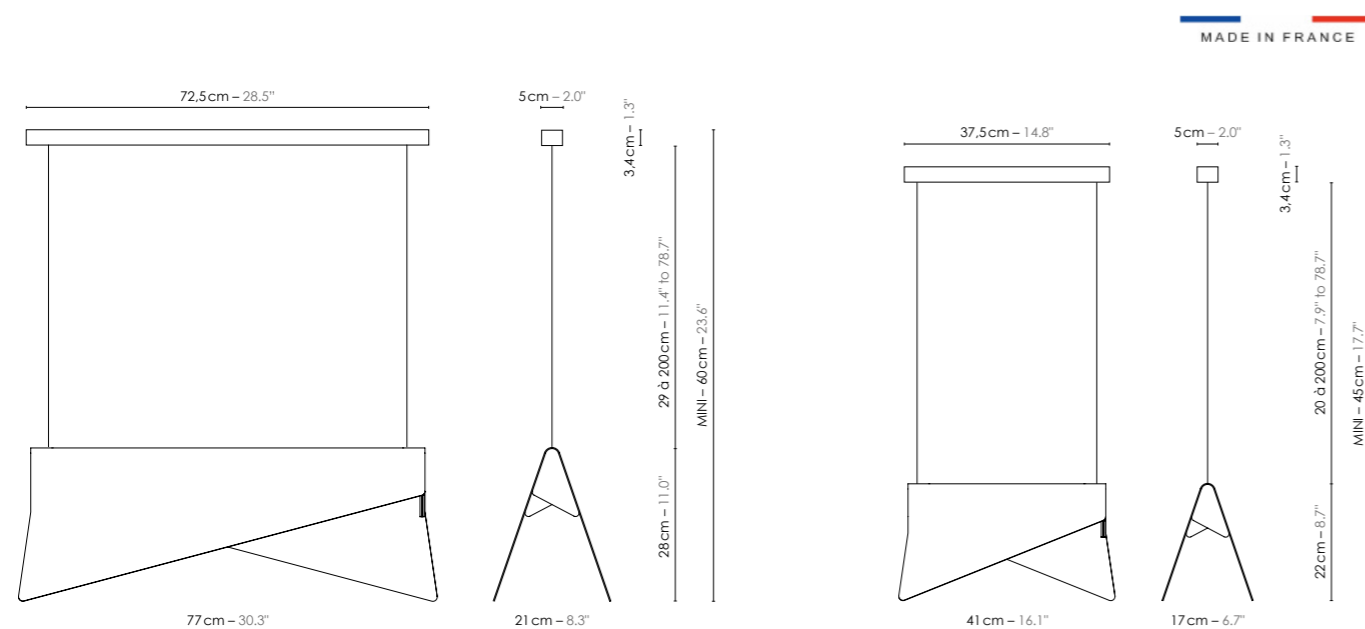
Integrated LED    

FINITIONS FINISHES

Standard page 272–283 — Sur mesure/Custom colors page 284

MATÉRIAUX MATERIALS

Aluminium laqué ou aluminium laqué et tissu, laine feutrée colorée, câble acier.
Lacquered aluminium or lacquered aluminium and fabric, colored felted wool, steel cables.



1 Réf: S1gm

2 Réf: S1pm





JAZZLINE

DESIGN
DESIGNHEURE STUDIO

NOUVEAUTÉ
2025 — 2026



Les appliques JAZZLINE, avec leur faible empreinte, sont spécialement conçues pour les chambres ou les circulations d'hôtel. Inspirées par le rythme du jazz et l'élégance du design Art déco, elles rendent hommage à l'énergie vibrante et à la fluidité des années folles.

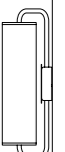
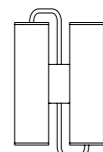
Leur structure couleur laiton, subtilement façonnée en forme de "Z", évoque des lignes mélodiques gracieuses, tandis que leurs abat-jours en coton délicat diffusent une lumière douce et chaleureuse. Ces appliques ajoutent une touche raffinée et intemporelle à tout espace.

JAZZLINE sconces, with their compact body, are specially designed for hotel rooms or corridors. Inspired by the rhythm of jazz and the elegance of Art Deco design, they pay tribute to the vibrant energy and fluidity of the Roaring Twenties.

Their brass-colored structure, subtly shaped into a "Z", evokes graceful melodic lines, while their delicate cotton shades diffuse a soft, warm light. These wall lights add a refined, timeless touch to any space.



NEW!



NEW!

JAZZLINE APPLIQUES

Idéale pour les intérieurs qui marient charme rétro et design contemporain, ce luminaire incarne l'esprit du swing et le glamour du jazz des années 20. Disponible en versions simple et double, Jazzline s'adapte harmonieusement aux espaces contemporains et classiques, apportant une touche de sophistication.

Ideal for interiors that combine retro charm with a modern design, this luminaire embodies the spirit of swing and the glamour of jazz in the 1920s. Available in single and double versions, Jazzline adapts harmoniously to both contemporary and classic spaces, adding a touch of sophistication.

1 APPLIQUE FIXE SOLO JAZZLINE Réf: Afs40j

L. 12 × l. 15 × H. 40cm – Abj/Ls: L. 10 × l. 10 × H. 36cm – Ampoule/Bulb: 1 × Max 15W LED – 230V: E27 – Ø max 60mm/Ø max 2.3" – Non fournie/Not incl.



2 APPLIQUE FIXE DUO JAZZLINE Réf: Afd44j

L. 26 × l. 15 × H. 44cm – 2 x Abj/Ls: L. 10 × l. 10 × H. 36cm – Ampoule/Bulb: 2 × Max 15W LED – 230V: E27 – Ø max 60mm/Ø max 2.3" – Non fournie/Not incl.



FINITIONS FINISHES

Standard page 272–283 — Sur mesure/Custom colors page 284

MATÉRIAUX MATERIALS

Tissus, acier laqué. Fabric, lacquered steel.

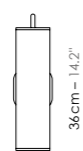
MADE IN FRANCE

9,8cm – 3,9"



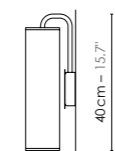
10cm – 3,9"

10cm – 3,9"



12cm – 4,7"

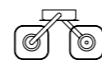
36cm – 14,2"



15cm – 5,9"

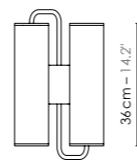
1 Réf: Afs40j

9,8cm – 3,9"



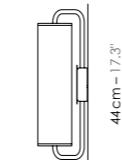
10cm – 3,9"

10cm – 3,9"



26cm – 10,2"

36cm – 14,2"



15cm – 5,9"

2 Réf: Afd44j



ARTO

DESIGN
FRÉDÉRIC MALPHETTES

NOUVEAUTÉ
2025 — 2026



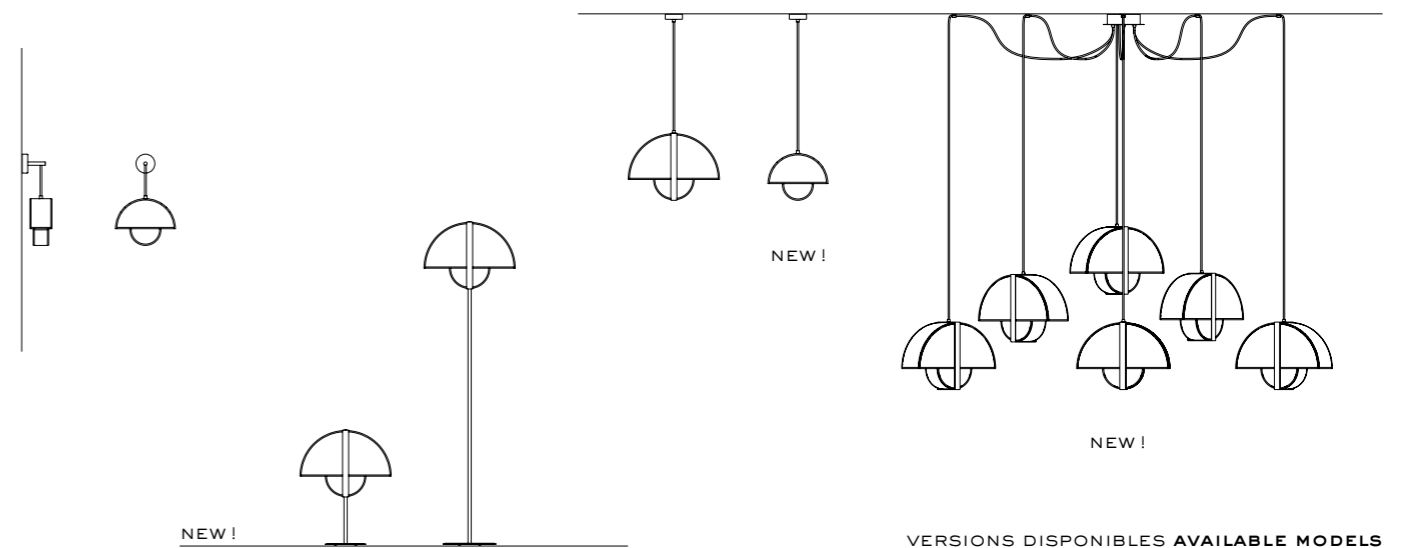
Inspirée par le mouvement Memphis, la collection Arto incarne l'esprit joyeux et audacieux du pop art et l'élégance intemporelle de l'art déco. Ses lignes épurées combinées à des touches graphiques permettent d'apporter une esthétique dynamique et singulière.

Savant mélange entre chic et extravagance : Arto agite vos intérieurs pour qu'ils soient aussi vivants qu'esthétiques!

Arto se démarque par ses abat-jours imbriqués et son esthétique ludique, offrant ainsi une solution d'éclairage qui allie originalité et fonctionnalité, transformant l'éclairage en une véritable affirmation de style.

Inspired by the Memphis movement, the Arto collection embodies the joyful, bold spirit of pop art and the timeless elegance of art deco. Its clean lines combined with graphic touches create a dynamic and distinctive aesthetic. A clever blend of chic and extravagance, Arto will bring your interiors to life, making them as lively as they are beautiful!

Arto stands out for its interlocking shades and playful aesthetic, offering a lighting solution that combines originality and functionality, transforming lighting into a real style statement.



ARTO

LAMPE À POSER









LAMPADAIRE

Ces lampes et lampadaires insufflent une énergie audacieuse et électrisante à votre intérieur. Silhouettes géométriques asymétriques, contrastes vifs et finitions graphiques transforment chaque pièce en une scène dynamique. Des câbles textiles colorés, des abat-jours sculpturaux et des jeux de couleurs éclatantes célèbrent l'esthétique Memphis, entre excentricité et raffinement.

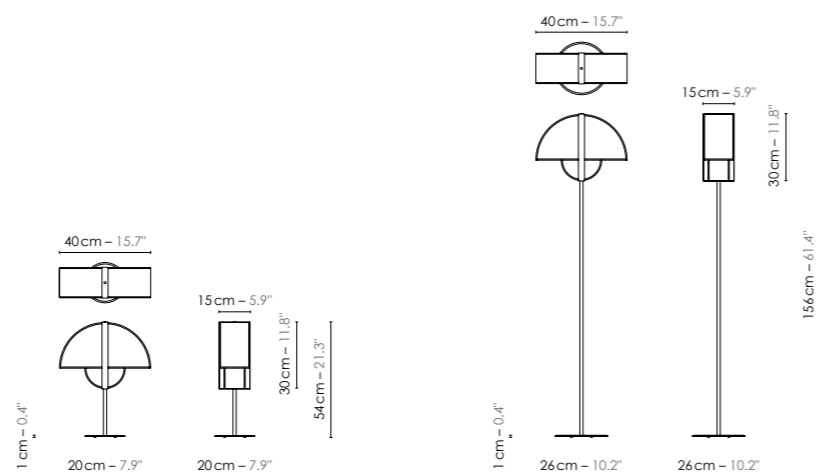
Plus qu'un simple éclairage, ces créations illuminent l'espace avec une dose d'originalité et un soupçon de nostalgie revisitée.

These table lamps and floor lamps breathe bold, electrifying energy into your home. Asymmetrical geometric silhouettes, sharp contrasts and graphic finishes transform any room into a dynamic stage. Colourful textile cords, sculptural shades and vibrant colour schemes celebrate the Memphis aesthetic of eccentricity and refinement.

More than just lighting, these creations illuminate the space with a dose of originality and a hint of nostalgia revisited.

<p>❶ LAMPE ARTO GRAND Réf: L54ga</p>	<p>L. 40 × 1.20 × H. 54 cm – Abj/Ls: L. 40 × 1.15 × H. 30 cm – Fil textile/Textile cord: 2 m/6.6' – Ampoule/Bulb: 1 × Max 15 W LED – 230 V : E27 – Ø max 70 mm et H. max 120 mm/Ø max 2.7" and H. max 4.7" – Non fournie/Not incl.</p> <p>     </p>
<p>❷ LAMPADAIRE ARTO GRAND Réf: L156ga</p>	<p>L. 40 × 1.26 × H. 156 cm – Abj/Ls: L. 40 × 1.15 × H. 30 cm – Fil textile/Textile cord: 2 m/6.6' – Ampoule/Bulb: 1 × Max 15 W LED – 230 V : E27 – Ø max 70 mm et H. max 120 mm/Ø max 2.7" and H. max 4.7" – Non fournie/Not incl.</p> <p>     </p>
<p>FINITIONS FINISHES</p>	<p>Standard page 272–283 — Sur mesure/Custom colors page 284</p>
<p>MATÉRIAUX MATERIALS</p>	<p>Tissus, acier laqué, fil tissé coloré. Fabric, lacquered steel, colored textile cord.</p>

MADE IN FRANCE



❶ Réf: L54ga

❷ Réf: L156ga



ARTO APPLIQUE

Ces appliques chics réinterprètent l'éclairage avec une touche vibrante et ludique. Formes géométriques sculpturales, bordures graphiques affirmées et fil textile suspendu apportent une dynamique visuelle irrésistible. Compacte et raffinée, l'abat-jour se glisse de chaque côté de la tête de lit pour une présence aussi fonctionnelle qu'artistique.

These chic wall lights reinterpret lighting with a vibrant, playful touch. Sculptural geometric shapes, bold graphic borders and suspended textile cords create an irresistible visual dynamic. Compact and refined, the lampshade slides over either side of the headboard for a presence that's as functional as it is artistic.

1 **APPLIQUE SUSPENDUE ARTO
PETIT**
Réf: As21pa

L.27 x l.14 x H.41 cm – Abj/Ls: L.27 x l.10 x H.21 cm – Fil textile/cord: 0,15m/0,5' –
Ampoule/Bulb: 1 x Max 8 W LED – 230 V: E14 –
Ø max 50 mm et H. max 90 mm/Ø max 2.0" and H. max 3.5" – Non fournie/Not incl.



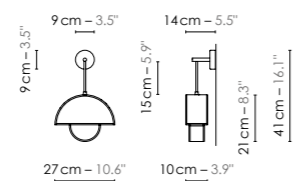
FINITIONS FINISHES

Standard page 272–283 — Sur mesure/Custom colors page 284

MATÉRIAUX MATERIALS

Tissus, acier laqué, fil tissé coloré. Fabric, lacquered steel, colored textile cord.

MADE IN FRANCE



1 Réf: As21pa


















ARTO

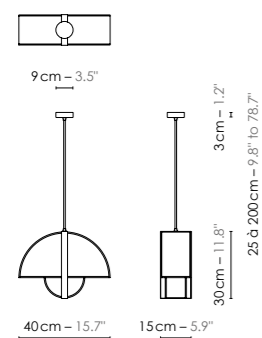
SUSPENSIONS

LUSTRE

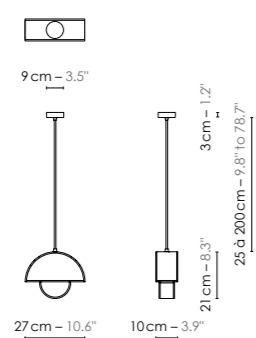
Installée seule, la suspension Arto affirme son caractère sculptural avec une présence graphique et vibrante. Ses abat-jour imbriqués, traversés par des lignes contrastées, créent une dynamique visuelle qui évolue selon l'angle de vue. En composition groupée, Arto devient un élément totemique, une pièce maîtresse qui dialogue avec l'espace architectural. Jeux de formes, asymétries maîtrisées et un esprit résolument ludique transforment la lumière en véritable œuvre graphique.

Installed on its own, the Arto pendant lamp asserts its sculptural character with a vibrant, graphic presence. Its interlocking shades, crossed by contrasting lines, create a visual dynamic that changes according to the angle from which it is viewed. In a grouped composition, Arto becomes a totemic element, a masterpiece in dialogue with the surrounding architecture. A play of shapes, controlled asymmetries and a resolutely joyful spirit transform light into a true work of graphic art.

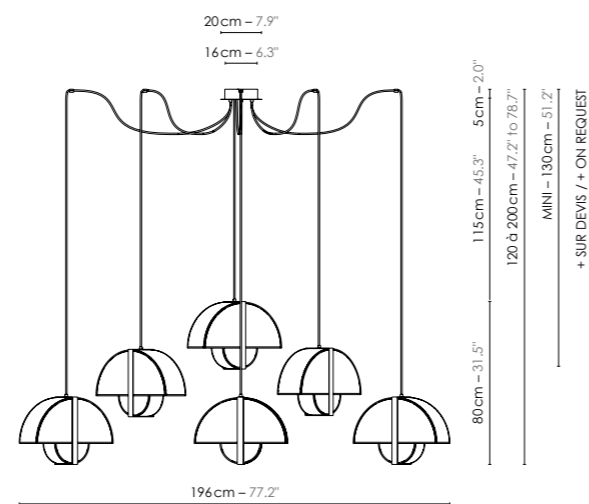
<p>1 SUSPENSION ARTO GRAND Réf: S30ga</p>	<p>L. 40 x l. 15 x H. 233cm – H. min. 58cm – Abj/Ls: L. 40 x l. 15 x H. 30cm – Fil textile/cord: 2m/6.6' – Ampoule/Bulb: 1 x Max 15W LED – 230V: E27 – Ø max 70mm et H. max 120mm/Ø max 2.7" and H. max 4.7" – Non fournie/Not incl.</p> <p>    </p>
<p>2 SUSPENSION ARTO PETIT Réf: S21pa</p>	<p>L. 27 x l. 10 x H. 224cm – H. min. 49cm – Abj/Ls: L. 27 x l. 10 x H. 21cm – Fil textile/cord: 2m/6.6' – Ampoule/Bulb: 1 x Max 8W LED – 230V: E14 – Ø max 50mm et H. max 90mm/Ø max 2.0" and H. max 3.5" – Non fournie/Not incl.</p> <p>    </p>
<p>3 LUSTRE 6 ARTO GRAND Réf: Lu6ga</p>	<p>L. 196 x l. 30 x H. 200cm – H. min. 130cm – 6 x Abj/Ls: L. 40 x l. 15 x H. 30cm – Ampoule/Bulb: 6 x Max 15W LED – 230V: E27 – Ø max 70mm et H. max 120mm/Ø max 2.7" and H. max 4.7" – Non fournie/Not incl.</p> <p>    </p>
<p>FINITIONS FINISHES</p>	<p>Standard page 272–283 — Sur mesure/Custom colors page 284</p>
<p>MATÉRIAUX MATERIALS</p>	<p>Tissus, acier laqué, fil tissé coloré. Fabric, lacquered steel, colored textile cord.</p>



1 Réf: S30ga



2 Réf: S21pa



3 Réf: Lu6ga



ANNÉES FOLLES

DESIGN
PART DE RÊVE

Une allure vintage digne d'une scène du film "Cabaret" où Liza Minelli entre dans la pièce et en un coup d'œil, on remarque ce petit luminaire, délicat, qui habille l'espace d'une lumière intimiste. C'est l'applique Années Folles.

Dessinée par l'Agence Part de Rêve, puis développée et mise en œuvre par DESIGNHEURE, elle puise son inspiration dans l'univers de l'Art Déco. Fusion subtile du passé et du présent, Années Folles est une interprétation contemporaine de l'esthétique des années 20. Les tissus sont bordés de passementeries reprenant des motifs d'époque. Ces éléments décoratifs réalisés avec la plus grande minutie viennent soutenir les lignes franches du dessin de la lampe.

NOUVEAUTÉ
2025 — 2026

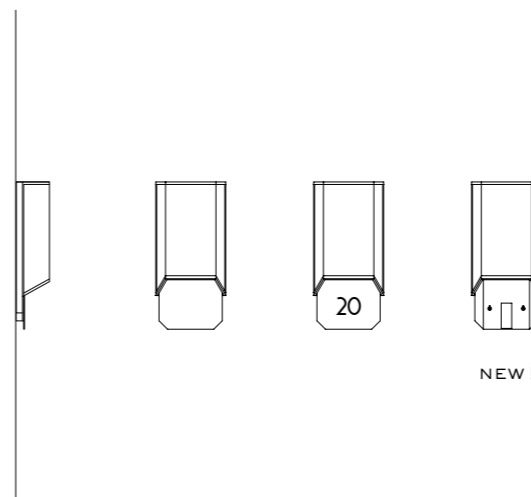


A vintage atmosphere worthy of a scene from the film "Cabaret", where Liza Minelli enters the room and, in a glance, we notice this small, delicate light fixture that dresses the space with an intimate light. It's the Années Folles wall lamp, translated as the Roaring Twenties lamp.

Designed by the Part de Rêve agency, then developed and created by DESIGNHEURE, it draws its inspiration from the world of Art Deco. A subtle fusion of past and present, Années Folles is a contemporary interpretation of 1920s aesthetics. The high-quality fabrics selected are edged with passementerie trimmings and feature period motif.



Hôtel Océania Le Confi 4*, Brest - France, Arch. Part de Rêve, Photo : Olivier Rimbon Foeller ©



VERSIONS DISPONIBLES AVAILABLE MODELS

ANNÉES FOLLES APPLIQUE

En réponse aux besoins spécifiques du marché de l'hôtellerie, l'applique offre une double fonction d'éclairage et de signalétique. Cette association assure un éclairage optimal tout en mettant en valeur la communication souhaitée (numérotation de chambres, logo...). Sans marquage sur la plaque inférieure, la plaque de finition dorée mat devient un parfait réflecteur de lumière. Cette applique peu encombrante est idéale pour les espaces de circulation ou encore en tête de lit.

In response to the specific needs of the hospitality market, the wall light offers a dual function of lighting and signage. This combination ensures optimum lighting while highlighting the desired communication (room numbers, logo, etc.). Without markings on the bottom plate, the matt gold finish plate becomes a perfect light reflector. This space-saving wall light is ideal for circulation areas or at the head of a bed.

1 APPLIQUE ANNÉES FOLLES Réf: A27af

L. 16 × 1.8 × H. 35 cm – Abj/Ls: L. 16 × 1.6,5 × H. 27 cm – Ampoule/Bulb: 1 × Max 8 W LED – 230 V: E14 – Ø max 50 mm et H. max 90 mm / Ø max 2.0" and H. max 3.5" – Non fournie/Not incl.



2 APPLIQUE ANNÉES FOLLES NUMÉROTÉE Réf: A27afn

L. 16 × 1.8 × H. 35 cm – Abj/Ls: L. 16 × 1.6,5 × H. 27 cm – Ampoule/Bulb: 1 × Max 8 W LED – 230 V: E14 – Ø max 50 mm et H. max 90 mm / Ø max 2.0" and H. max 3.5" – Non fournie/Not incl. Quantité minimum/Minimum quantity: 20



3 APPLIQUE ANNÉES FOLLES LISEUSE SPOT LED Réf: A27afspot

L. 16 × 1.10 × H. 35 cm – Abj/Ls: L. 16 × 1.6,5 × H. 27 cm – Ampoule/Bulb: 1 × Max 8 W LED – 230 V: E14 – Ø max 50 mm et H. max 90 mm / Ø max 2.0" and H. max 3.5" – Non fournie/Not incl. + Liseuse spot LED/Spot LED reading lamp: 1 × 1 W – Fournie/Incl.



FINITIONS FINISHES

Standard page 272–283 — Sur mesure/Custom colors page 284

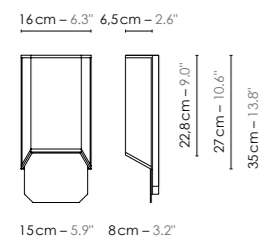
MATÉRIAUX MATERIALS

Tissus, acier laqué, fil tissé coloré. Fabric, lacquered steel, colored textile cord.

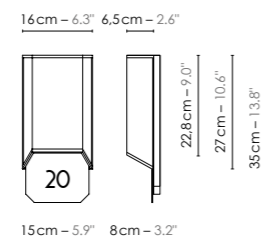


Nécessite une boîte murale d'encastrement.

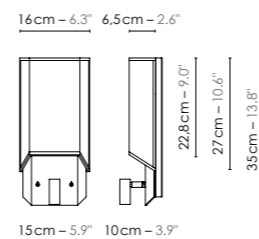
Requires a recessed electrical box in the wall.



1 Réf: A27af



2 Réf: A27afn



3 Réf: A27afspot



SYLVA APPLIQUE

Sylva, une applique inspirée par la nature.

Épure, authenticité et durabilité se rencontrent dans un design qui célèbre l'essence du végétal. Sylva insuffle une douceur organique aux espaces, évoquant subtilement la sérénité d'une forêt apaisante. Sa patère murale kaki, sa feuille en lin naturel et sa sangle verte forment une alliance harmonieuse entre matière brute et sensibilité esthétique. Idéale pour enrichir les circulations des hôtels ou les entrées de chambre, cette applique apporte une touche chaleureuse et responsable, où la lumière dialogue avec la nature. Disponible en une taille, une couleur (sur mesure sur demande)

Sylva, a wall light inspired by nature.

Purity, authenticity and durability come together in a design that celebrates the essence of plants. Sylva infuses spaces with organic softness, subtly evoking the serenity of a soothing forest. Its khaki wall hook, natural linen leaf and green strap form a harmonious blend of raw material and aesthetic sensibility. Ideal for enhancing hotel corridors or room entrances, this wall light adds a warm, responsible touch, where light and nature meet.

Available in one size and one colour (custom color on request).

1 APPLIQUE SYLVA Réf: A39s

L. 11 x 1.13 x H. 39 cm – Abj/Ls: L. 11 x 1.9 x H. 39 cm – Ampoule/Bulb: 1 x Max 8W LED – 230V: E14 – Ømax 45mm et H. max 80mm/Ømax 1.8" and H. max 3.2" – Non fournie/Not incl.



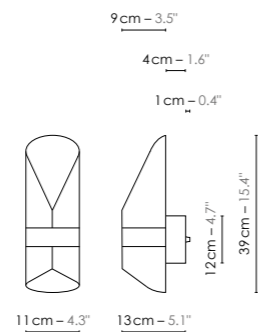
FINITIONS FINISHES

Standard page 272–283 — Sur mesure/Custom colors page 284

MATÉRIAUX MATERIALS

Tissus, acier laqué. Fabric, lacquered steel.

MADE IN FRANCE



Nécessite une boîte murale d'encastrement.

Requires a recessed electrical box in the wall.

1 Réf: A39s



TWIGGY

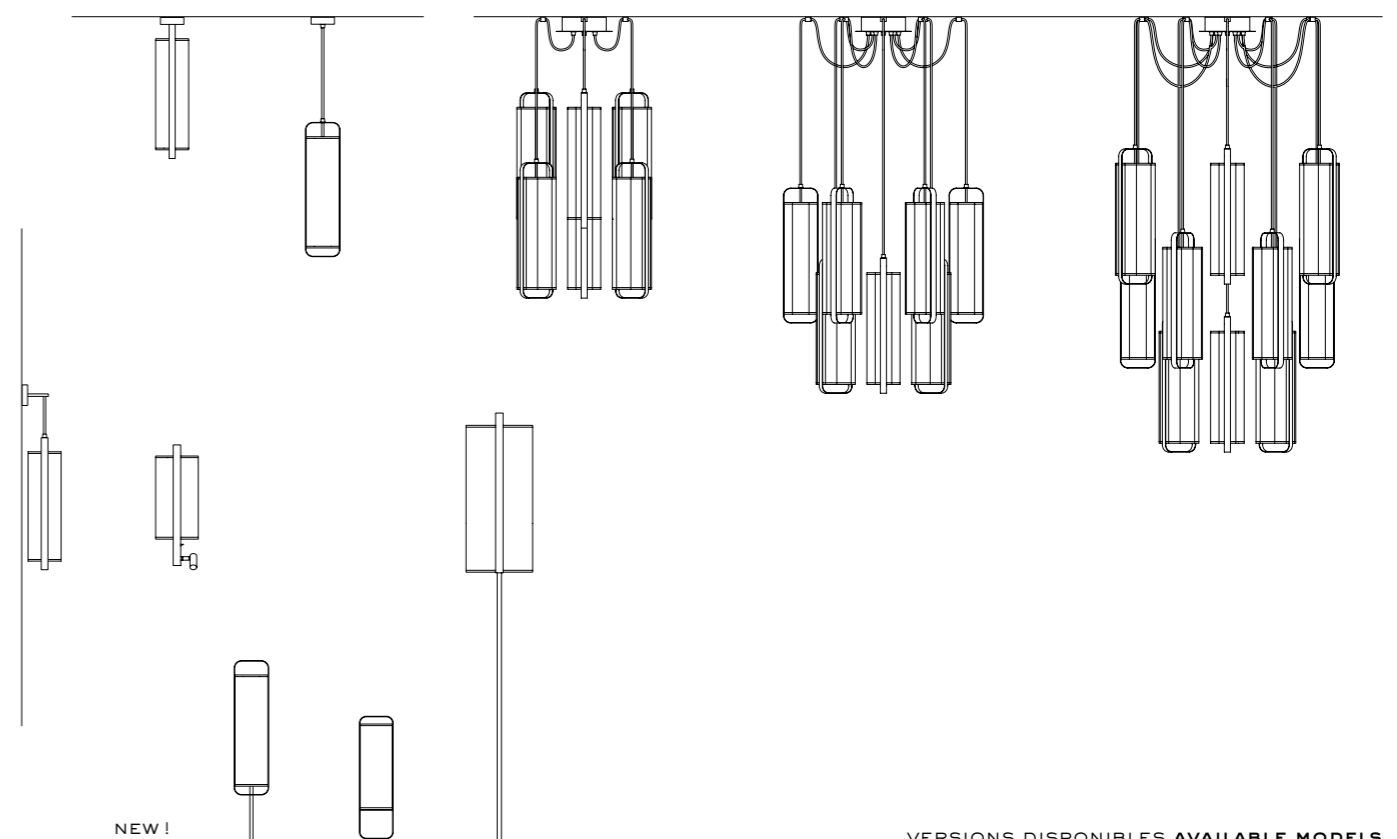
DESIGN
PART DE RÊVE

NOUVEAUTÉ
2025 — 2026



Avec une silhouette élancée et une esthétique raffinée, la collection Twiggy incarne l'harmonie entre matière et lumière. DESIGNHEURE met en scène son textile signature comme une œuvre graphique, où chaque abat-jour s'encadre dans une fine armature en acier, évoquant la légèreté d'un tableau suspendu. Son halo lumineux tamisé rappelle la douceur d'une bougie, offrant une lumière apaisante et enveloppante. Minimaliste, moderne et intemporel, Twiggy s'adapte avec élégance aux espaces exigus, illuminant les hauteurs sous plafond réduites avec finesse et subtilité.

With its slender silhouette and refined aesthetic, the Twiggy collection embodies the harmony between material and light. DESIGNHEURE presents its signature textile as a graphic work of art, with each shade framed in a slender steel frame, evoking the lightness of a suspended painting. Its subdued halo of light is reminiscent of the softness of a candle, providing soothing, enveloping light. Minimalist, modern and timeless, Twiggy adapts elegantly to cramped spaces, illuminating low ceilings with finesse and subtlety.



VERSIONS DISPONIBLES AVAILABLE MODELS
















TWIGGY

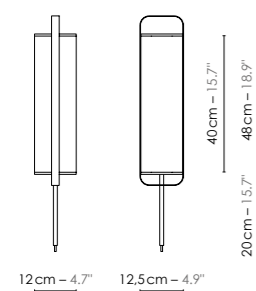
LAMPES À POSER

LAMPADAIRE

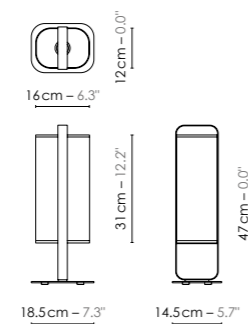
Ces luminaires à poser réinventent l'équilibre entre matière et structure, offrant une présence aussi sculpturale que fonctionnelle. Leur abat-jour semble flotter à l'intérieur du cadre métallique arrondi, créant une illusion de légèreté et de mouvement. Chaque angle de vue révèle une nouvelle perspective, transformant la lumière en une œuvre subtile et moderne.

These table lamps reinvent the balance between material and structure, offering a presence that is as sculptural as it is functional. The lampshade seems to float inside the rounded metal frame, creating an illusion of lightness and movement. Each angle of view reveals a new perspective, transforming the light into a subtle, modern work of art.

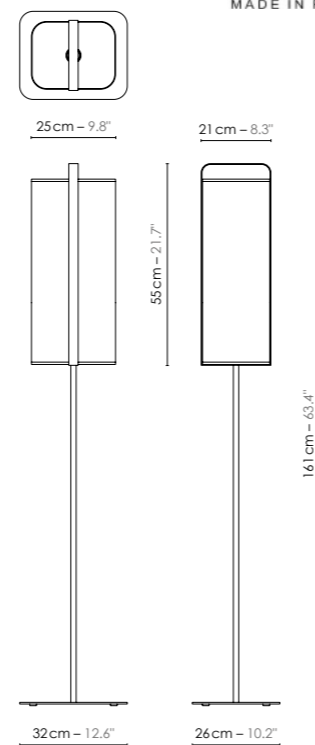
<p>❶ LAMPE TWIGGY ENCASTRABLE Réf: Le68t</p>	<p>L. 12,5 × l. 12 × H. 68 cm – Abj/Ls: L. 12 × l. 12 × H. 40 cm – Fil textile/cord: 1 m/3.3' – Ampoule/Bulb: 1 × Max 15W LED – 230V: E27 – Ø max 70 mm/Ø max 2.8" – Non fournie/Not incl.</p> <p>    </p>
<p>❷ LAMPE TWIGGY À POSER Réf: L47t</p>	<p>L. 18,5 × l. 14,5 × H. 47 cm – Abj/Ls: L. 16 × l. 12 × H. 31 cm – Fil textile/cord: 2 m/6.6' – Ampoule/Bulb: 1 × Max 15W LED – 230V: E27 – Ø max 70 mm/Ø max 2.8" – Non fournie/Not incl.</p> <p>    </p>
<p>❸ LAMPADAIRE TWIGGY Réf: L161t</p>	<p>L. 32 × l. 26 × H. 161 cm – Abj/Ls: L. 25 × l. 21 × H. 55 cm – Fil textile/cord: 2 m/6.6' – Ampoule/Bulb: 1 × Max 25W LED – 230V: E27 – Ø max 96 mm/Ø max 3.8" – Non fournie/Not incl.</p> <p>    </p>
<p>FINITIONS FINISHES</p>	<p>Standard page 272–283 — Sur mesure/Custom colors page 284</p>
<p>MATÉRIAUX MATERIALS</p>	<p>Tissus, acier laqué, fil tissé coloré. Fabric, lacquered steel, colored textile cord.</p>



❶ Réf: Le68t



❷ Réf: L47t



❸ Réf: L161t



TWIGGY APPLIQUES

Grâce à son système de fixation inédit, cette applique se distingue par son élégance et sa discrétion. Son mode d'installation sur la tranche repousse les standards du marché de l'éclairage, offrant une solution raffinée et fonctionnelle. Idéale en tête de lit, elle combine esthétique et praticité avec un spot LED orientable, permettant un ajustement latéral et vertical pour un confort de lecture optimal. Son interrupteur double, placé stratégiquement du côté de l'utilisateur, offre une utilisation intuitive et personnalisée. Le spot LED et l'abat-jour s'illuminent ensemble ou indépendamment, modulant l'ambiance lumineuse selon les besoins.

Disponible également en version suspendue sans liseuse, cette création s'adapte avec finesse à chaque espace.

Thanks to its innovative fastening system, this wall light stands out for its elegance and discretion. Its edge-mounted installation system sets new standards in the lighting market, offering a refined and functional solution. Ideal for use at the head of a bed, it combines aesthetics and practicality with a directional LED spotlight that can be adjusted laterally and vertically for optimum reading comfort. Its dual switch, strategically placed on the user's side, offers intuitive, personalised operation. The LED spotlight and lampshade can be illuminated together or independently, modulating the lighting ambience as required. Also available in a suspended version without a reading light, this creation adapts with finesse to any space.

1 APPLIQUE SUSPENDUE TWIGGY Réf: As48t

L. 12,5 x l. 15 x H. 68cm – Abj/Ls: L. 12 x l. 12 x H. 40cm – Fil textile/cord: 15cm/5.9" – Ampoule/Bulb: 1 x Max 15W LED – 230V: E27 – Ømax 70mm/Ømax 2.8" – Non fournie/Not incl.



APPLIQUE FIXE TWIGGY

L. 16 x l. 12,5 x H. 47,5cm – Abj/Ls: L. 16 x l. 12 x H. 31cm –

2 LISEUSE SPOT LED GAUCHE Réf: A47tspotg

Ampoule/Bulb: 1 x Max 15W LED – 230V: E27 – Ømax 70mm/Ømax 2.8" – Non fournie/Not incl.

+ Liseuse spot LED/Spot LED reading lamp: 1 x 1 W – Fournie/Incl.

3 LISEUSE SPOT LED DROITE Réf: A47tspotd



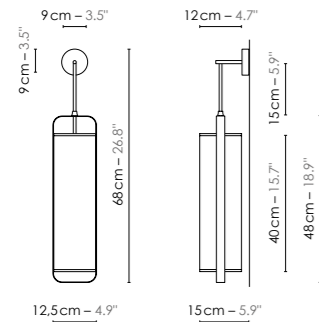
FINITIONS FINISHES

Standard page 272–283 — Sur mesure/Custom colors page 284

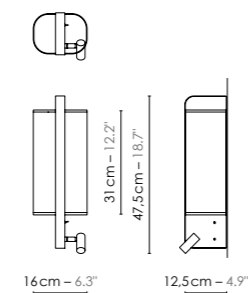
MATÉRIAUX MATERIALS

Tissus, acier laqué, fil tissé coloré. Fabric, lacquered steel, colored textile cord.

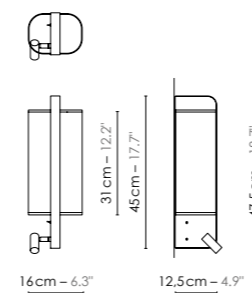
MADE IN FRANCE



1 Réf: As48t



2 Réf: A47tspotg



3 Réf: A47tspotd



TWIGGY SUSPENSION PLAFONNIER

Une lumière pensée pour les environnements restreints, cette suspension et ce plafonnier offrent une solution élégante et discrète. Leur design étudié permet une intégration fluide dans des chambres d'hôtel, restaurants, vitrines ou encore couloirs, niches et entrées. Grâce à leur encombrement minimal et leur luminosité parfaitement adaptée, ils apportent une touche raffinée sans alourdir l'espace, s'harmonisant naturellement avec différents cadres architecturaux.

A lighting solution designed for narrow environments, this suspension and ceiling light offers an elegant, discreet solution. Their sophisticated design makes them ideal for hotel rooms, restaurants, shop windows, corridors, niches and entrances. Thanks to their minimal overall dimensions and perfectly matched luminosity, they add a refined touch without weighing down the space, harmonizing naturally with different architectural settings.

1 SUSPENSION TWIGGY

Réf: S48t

L. 12,5 × l. 12 × H. 251 cm – H. min. 76 cm – Abj/Ls: L. 12 × l. 12 × H. 40 cm – Fil textile/cord: 2m/6,6' – Ampoule/Bulb: 1 × Max 15W LED – 230V: E27 – Ø max 70 mm/Ø max 2.8" – Non fournie/Not incl.



2 PLAFONNIER TWIGGY

Réf: PI51t

L. 12,5 × l. 12 × H. 51 cm – Abj/Ls: L. 12 × l. 12 × H. 40 cm – Ampoule/Bulb: 1 × Max 15W LED – 230V: E27 – Ø max 70 mm/Ø max 2.8" – Non fournie/Not incl.



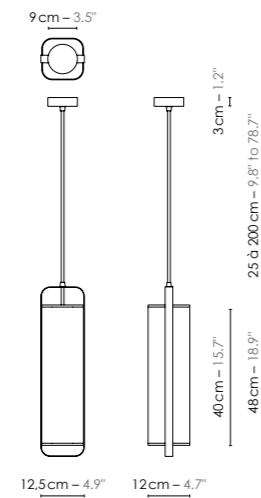
FINITIONS FINISHES

Standard page 272–283 — Sur mesure/Custom colors page 284

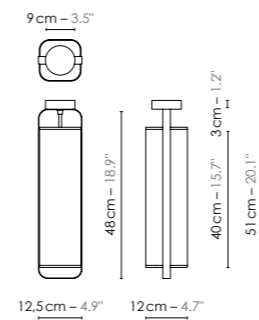
MATÉRIAUX MATERIALS

Tissus, acier laqué, fil tissé coloré. Fabric, lacquered steel, colored textile cord.

MADE IN FRANCE



1 Réf: S48t















2 Réf: PI51t



TWIGGY LUSTRES

Véritable atout pour marquer un espace d'une identité visuelle forte, ces lustres Twiggy apportent avec leurs compositions graphiques sur plusieurs niveaux, une singularité et du rythme aux espaces.

These chandeliers are a real asset when it comes to giving a space a strong visual identity, with their graphic compositions on several levels, these Twiggy chandeliers add uniqueness and rhythm to spaces.

<p>❶ LUSTRE 18 TWIGGY Réf: Lu18t</p>	<p>Ø88 × H.230cm – H.min.140cm – 18 × Abj/Ls: L.12 × l.12 × H.40cm – Ampoule/Bulb: 18 × Max 15W LED – 230V: E27 – Ø max 70mm/Ø max 2.8" – Non fournie/Not incl.</p> <p>   </p>
<p>❷ LUSTRE 12 TWIGGY Réf: Lu12t</p>	<p>Ø72 × H.150cm – H.min.115cm – 12 × Abj/Ls: L.12 × l.12 × H.40cm – Ampoule/Bulb: 12 × Max 15W LED – 230V: E27 – Ø max 70mm/Ø max 2.8" – Non fournie/Not incl.</p> <p>   </p>
<p>❸ LUSTRE 6 TWIGGY Réf: Lu6t</p>	<p>Ø52 × H.115cm – H.min.90cm – 6 × Abj/Ls: L.12 × l.12 × H.40cm – Ampoule/Bulb: 6 × Max 15W LED – 230V: E27 – Ø max 70mm/Ø max 2.8" – Non fournie/Not incl.</p> <p>   </p>

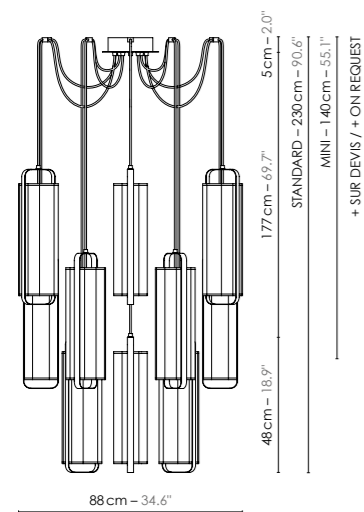
FINITIONS FINISHES

Standard page 272–283 — Sur mesure/Custom colors page 284

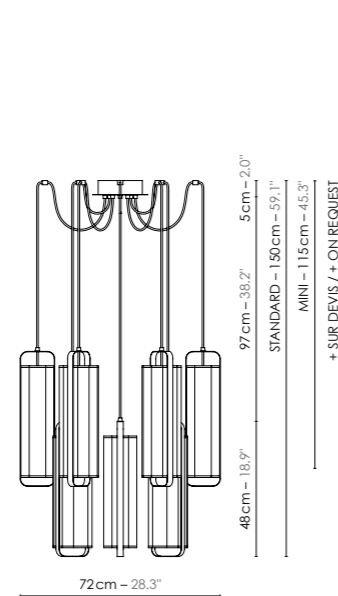
MATÉRIAUX MATERIALS

Tissus, acier laqué, fil tissé coloré. Fabric, lacquered steel, colored textile cord.

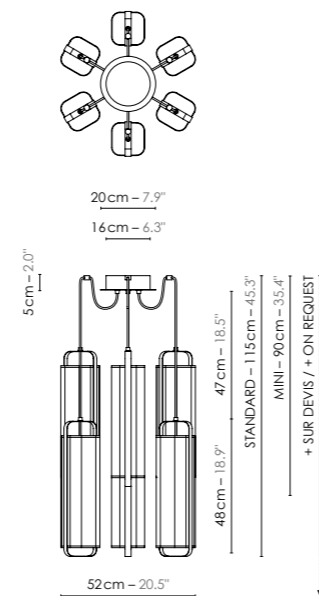
MADE IN FRANCE



❶ Réf: Lu18t



❷ Réf: Lu12t



❸ Réf: Lu6t





Hôtel Océanica, Saint-Malo - France, Arch.: A26.

MOON

DESIGN
JETTE SCHEIB

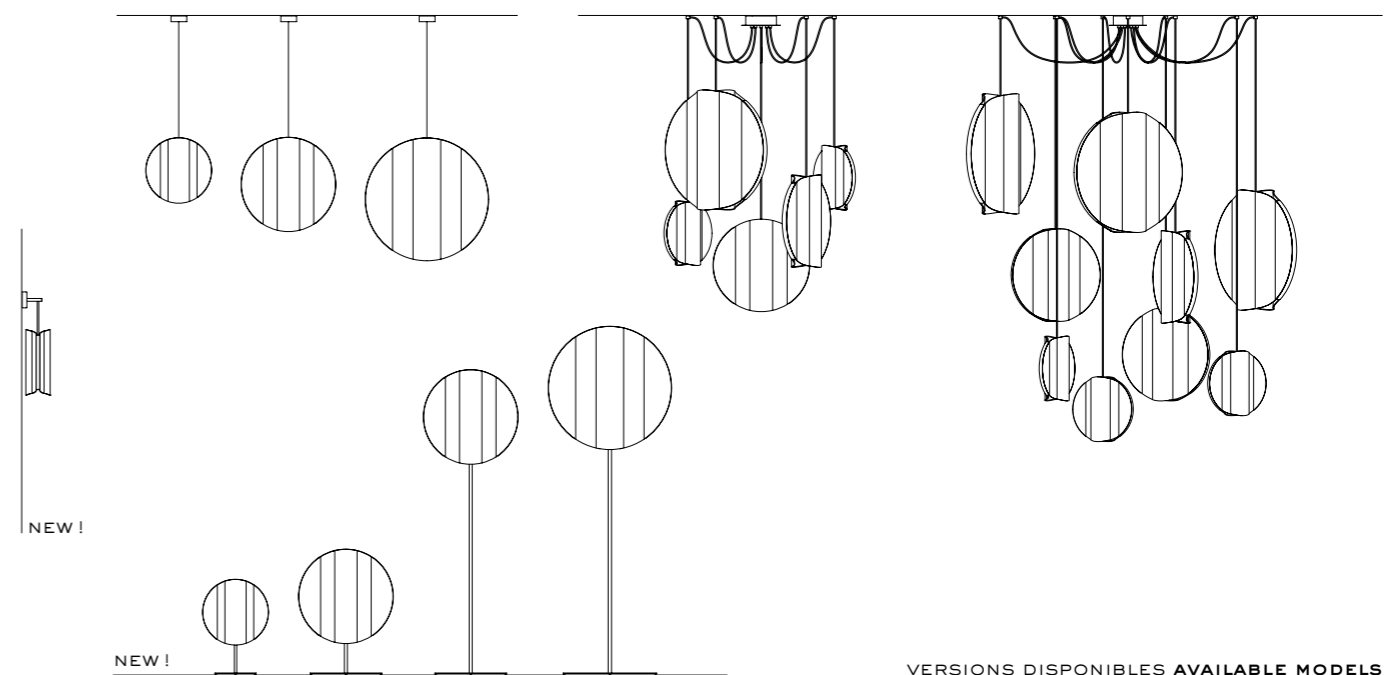
Avec sa forme parfaitement circulaire, la suspension Moon évoque la pleine lune dans toute sa splendeur. Comme elle, elle illumine l'espace avec une présence douce et enveloppante, créant une atmosphère apaisante et mystique. Son design épuré reprend la géométrie harmonieuse de l'astre nocturne, où la lumière diffuse rappelle la clarté lunaire qui fascine depuis des millénaires.

Plus qu'un luminaire, Moon est une ode à l'équilibre et à la pureté visuelle, transposant l'élégance intemporelle de la lune dans un objet lumineux captivant.

With its perfectly circular shape, the Moon suspension evokes the full moon in all its splendour. Like the moon, it illuminates the space with a soft, enveloping presence, creating a soothing, mystical atmosphere.

Its pure design echoes the harmonious geometry of the nocturnal star, where the diffused light is reminiscent of the moon's clarity, which has fascinated people for thousands of years.

More than just a luminaire, Moon is an ode to balance and visual purity, transposing the timeless elegance of the moon into a captivating luminous object.



















MOON

LAMPES À POSER

LAMPADAIRES

Ces luminaires à poser insufflent une atmosphère contemplative grâce à leur forme circulaire et leur volume ondulant. Étroits et peu encombrants, ils offrent une large surface d'éclairage, créant une ambiance apaisante et harmonieuse. Existe en 4 tailles de lampes et lampadaires en 4 couleurs.

These table lights create a contemplative atmosphere thanks to their circular shape and undulating volume. Narrow and space-saving, they offer a large lighting surface, creating a soothing, harmonious atmosphere. Available in 4 sizes of table and floor lamps in 4 colours.

<p>1 LAMPE MOON MOYEN Réf: L67mm</p>	<p>L. 50 × 1.30 × H. 67 cm – Abj/Ls: Ø 50 × 1.15 cm – Fil textile/cord: 2 m/6.6' – Ampoule/Bulb: 1 × Max 25 W LED – 230 V: E27 – Ø max 70 mm/Ø max 2.8" – Non fournie/Not incl.</p> <p>   </p>
<p>2 LAMPE MOON PETIT Réf: L51pm</p>	<p>L. 35 × 1.17,5 × H. 51 cm – Abj/Ls: Ø 35 × 1.13 cm – Fil textile/cord: 2 m/6.6' – Ampoule/Bulb: 1 × Max 15 W LED – 230 V: E27 – Ø max 70 mm/Ø max 2.8" – Non fournie/Not incl.</p> <p>   </p>
<p>3 LAMPADAIRE MOON GRAND Réf: L182gm</p>	<p>L. 65 × 1.39 × H. 182 cm – Abj/Ls: Ø 65 × 1.20 cm – Fil textile/cord: 2 m/6.6' – Ampoule/Bulb: 1 × Max 25 W LED – 230 V: E27 – Ø max 70 mm/Ø max 2.8" – Non fournie/Not incl.</p> <p>   </p>
<p>4 LAMPADAIRE MOON MOYEN Réf: L162mm</p>	<p>L. 50 × 1.30 × H. 162 cm – Abj/Ls: Ø 50 × 1.15 cm – Fil textile/cord: 2 m/6.6' – Ampoule/Bulb: 1 × Max 25 W LED – 230 V: E27 – Ø max 70 mm/Ø max 2.8" – Non fournie/Not incl.</p> <p>   </p>

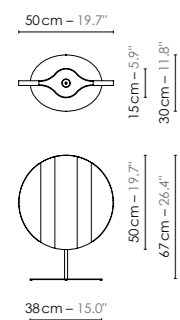
FINITIONS FINISHES

Standard page 272–283 — Sur mesure/Custom colors page 284

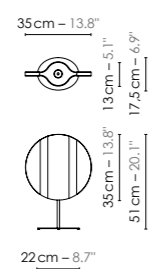
MATÉRIAUX MATERIALS

Tissus, acier laqué, fil tissé coloré. Fabric, lacquered steel, colored textile cord.

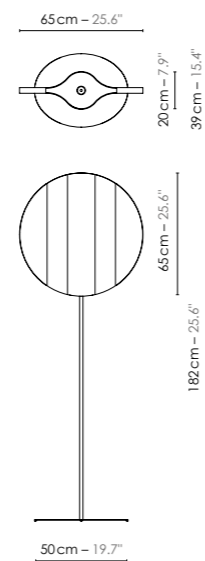
 MADE IN FRANCE



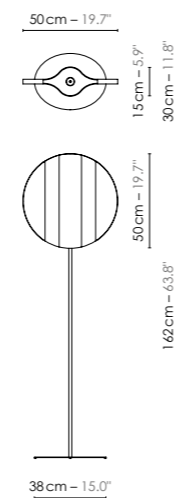
1 Réf: L67mm



2 Réf: L51pm



3 Réf: L182gm



4 Réf: L162mm



MOON APPLIQUE

L'applique suspendue Moon apporte une touche de douceur à vos espaces. Son abat-jour de forme circulaire et son volume ondulant créent un disque lumineux diffusant, en faisant une applique idéale pour les espaces de circulation ou pour être installée en tête de lit. Son profil étroit en fait une applique pratique, tout en apportant une large surface d'éclairage.

The Moon wall lamp brings a touch of softness to any room. Its circular lampshade and undulating volume create a diffusing disc of light, making it ideal for use in circulation areas or at the head of a bed. Its slim profile makes it a practical wall light, while providing a large lighting surface.

● **APPLIQUE SUSPENDUE MOON
PETIT**
Réf: As35pm

L. 35 × l. 15,5 × H. 55 cm – Abj/Ls: Ø35 × l. 13 cm – Fil textile/cord: 15 cm/5.9" – Ampoule/Bulb: 1 × Max 15W LED – 230 V: E27 – Ø max 70 mm/Ø max 2.8" – Non fournie/Not incl.



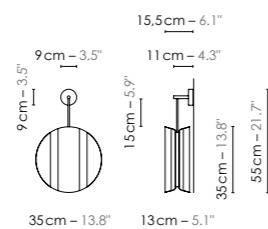
FINITIONS FINISHES

Standard page 272–283 — Sur mesure/Custom colors page 284

MATÉRIAUX MATERIALS

Tissus, acier laqué, fil tissé coloré. Fabric, lacquered steel, colored textile cord.

MADE IN FRANCE



● Réf: As35pm



MOON SUSPENSIONS

Avec sa forme circulaire et son volume ondulant, cette suspension offre un éclairage homogène tout en optimisant l'espace. Son design compact et plat permet une intégration facile sans encombrer le volume, tout en garantissant une diffusion efficace de la lumière. Idéale pour divers environnements, elle allie esthétique épurée et fonctionnalité.

Existe en 3 tailles et 4 couleurs.

With its circular shape and undulating volume, this pendant light provides homogenous illumination while optimising space. Its compact, flat design makes it easy to integrate without taking up space, while ensuring that the light is diffused efficiently. Ideal for a variety of environments, it combines pure lines and functionality.

Available in 3 sizes and 4 colours.

1 SUSPENSION MOON GRAND

L. 65 × l. 20 × H. 268 cm – H. min. 93 cm – Abj/Ls: Ø 65 × l. 20 cm – Fil textile/cord: 2 m/6.6' – Ampoule/Bulb: 1 × Max 25 W LED – 230 V: E27 – Ø max 70 mm/2.8" – Non fournie/Not incl.



2 SUSPENSION MOON MOYEN

L. 50 × l. 15 × H. 253 cm – H. min. 78 cm – Abj/Ls: Ø 50 × l. 15 cm – Fil textile/cord: 2 m/6.6' – Ampoule/Bulb: 1 × Max 25 W LED – 230 V: E27 – Ø max 70 mm/2.8" – Non fournie/Not incl.



3 SUSPENSION MOON PETIT

L. 35 × l. 13 × H. 238 cm – H. min. 63 cm – Abj/Ls: Ø 35 × l. 13 cm – Fil textile/cord: 2 m/6.6' – Ampoule/Bulb: 1 × Max 15 W LED – 230 V: E27 – Ø max 70 mm/2.8" – Non fournie/Not incl.



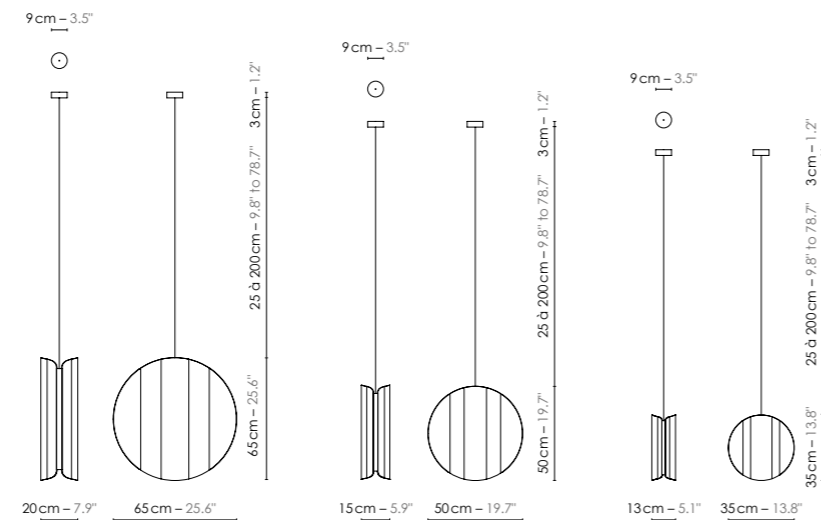
FINITIONS FINISHES

Standard page 272–283 — Sur mesure/Custom colors page 284

MATÉRIAUX MATERIALS

Tissus, acier laqué, fil tissé coloré. Fabric, lacquered steel, colored textile cord.

MADE IN FRANCE



1 Réf: S65gm

2 Réf: S50mm

3 Réf: S35pm



MOON LUSTRES

Composés des trois tailles d'abat-jour combinées, ces différents lustres sont conçus pour habiller vos grandes hauteurs sous-plafond, apportant un sentiment de bien-être. Les lustres sont modulables en hauteur et en diamètre en fonction du volume de la pièce. Pour toute adaptation, consultez notre équipe en amont du projet.

A combination of three sizes of lampshade, these different chandeliers are designed to dress up your high ceilings, bringing a sense of well-being. The height and diameter of the chandeliers can be adjusted to suit the size of the room. For any adaptations, please consult our team in advance of your project.

- ❶ **LUSTRE MOON**
9 MIXTE
Réf: Lu9mm3g3m3p

Ø 190 × H. 230 cm – 3 × Abj Grand/Ls Large: Ø 65 × l. 20 cm – 3 × Abj Moyen/Ls Medium: Ø 50 × l. 15 cm – 3 × Abj Petit/Ls Small: Ø 35 × l. 13 cm – Ampoule non fournie/Bulb not incl.: 6 × Max 25 W LED – 230 V: E27 – Ø max 70 mm/Ø max 2.8" & 3 × Max 15 W LED – 230 V: E27 – Ø max 70 mm/Ø max 2.8"



- ❷ **LUSTRE MOON**
5 MIXTE
Réf: Lu5mm1g2m2p

Ø 115 × H. 160 cm – 1 × Abj Grand/Ls Large: Ø 65 × l. 20 cm – 2 × Abj Moyen/Ls Medium: Ø 50 × l. 15 cm – 2 × Abj Petit/Ls Small: Ø 35 × l. 13 cm – Ampoule non fournie/Bulb not incl.: 3 × Max 25 W LED – 230 V: E27 – Ø max 70 mm/Ø max 2.8" & 2 × Max 15 W LED – 230 V: E27 – Ø max 70 mm/Ø max 2.8"



- ❸ **LUSTRE MOON**
3 MIXTE
Réf: Lu3mm1g1m1p

L. 170 × l. 21 × H. 130 cm – 1 × Abj Grand/Ls Large: Ø 65 × l. 20 cm – 1 × Abj Moyen/Ls Medium: Ø 50 × l. 15 cm – 1 × Abj Petit/Ls Small: Ø 35 × l. 13 cm – Ampoule non fournie/Bulb not incl.: 2 × Max 25 W LED – 230 V: E27 – Ø max 70 mm/Ø max 2.8" & 1 × Max 15 W LED – 230 V: E27 – Ø max 70 mm/Ø max 2.8"

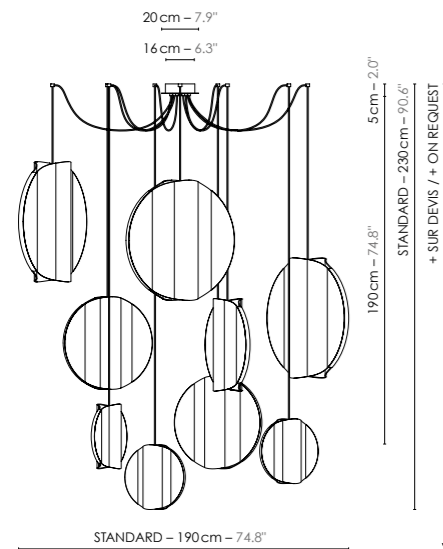


FINITIONS FINISHES

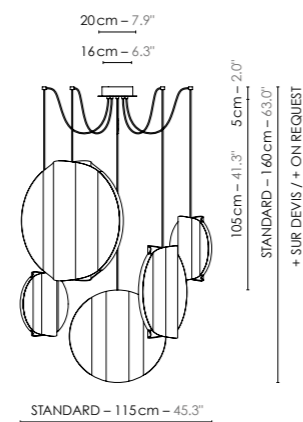
Standard page 272–283 — Sur mesure/Custom colors page 284

MATÉRIAUX MATERIALS

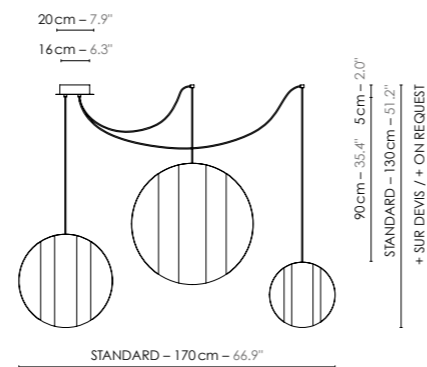
Tissus, acier laqué, fil tissé coloré. Fabric, lacquered steel, colored textile cord.



- ❶ Réf: Lu9mm3g3m3p



- ❷ Réf: Lu5mm1g2m2p



- ❸ Réf: Lu3mm1g1m1p



TOWER

DESIGN
FRÉDÉRIC MALPHETTES

NOUVEAUTÉ
2025 — 2026



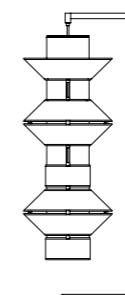
DESIGN AWARDS



MIAW DESIGN AWARDS
BY MUUZ, BEST LIGHTING
COLLECTION 2023



NEW !



NEW !

Pour dessiner la collection Tower, le designer Frédéric Malphettes s'est inspiré de l'architecture Art Déco new-yorkaise. La suspension est une structure verticale lumineuse conçue comme un building des années 20.

Articulée autour d'une colonne centrale, les luminaires reprennent le principe architectural d'un pilier porteur. La tour s'érige en empilant successivement des abat-jours de différentes formes et de différentes tailles.

Les étages ainsi élevés, sont entrecoupés par de fines embrasures ou par de grandes ouvertures lumineuses comme des fenêtres éclairées.

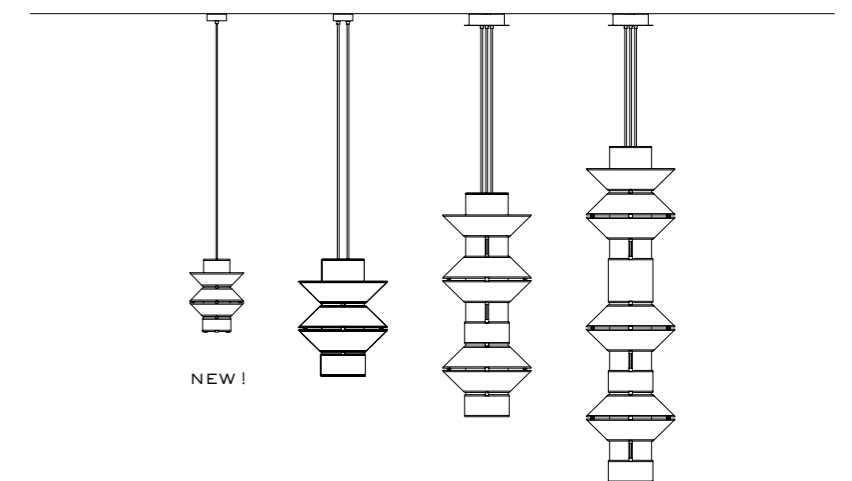
Tower joue avec des formes géométriques et avec la lumière pour apporter un rythme singulier.

To design the Tower collection, the designer Frédéric Malphettes drew inspiration from New York Art Deco architecture. The suspension is a vertical structure based on the architectural principle of a building from the 1920s.

Articulated around a central column, the lights echo the architectural principle of a supporting pillar. The tower is built by piling up lampshades of different shapes and sizes.

The floors are interspersed with fine embrasures or large light openings like illuminated windows.

Tower plays with geometric shapes and light to create a singular rhythm.



VERSIONS DISPONIBLES AVAILABLE MODELS

TOWER LAMPADAIRE

Le lampadaire suspendu Tower revisite l'Art Déco avec audace. Son abat-jour, suspendu dans un encadrement ouvert, joue avec les volumes et la lumière. Cette architecture lumineuse, à la fois graphique et sculpturale, offre une présence singulière et originale dans l'espace.

The Tower floor lamp is a fresh new take on Art Deco. Its lampshade, suspended in an open frame, plays with volumes and light. This luminous architecture is both graphic and sculptural, offering a singular and original presence in any space.

LAMPADAIRE SUSPENDU TOWER MOYEN
Réf: L197mt

L. 52 × 1.40 × H. 197 cm – Abj/Ls: Ø 40 × H. 101 cm – Fil textile/Textile cord: 2m/6.6' – Ampoule/Bulb: 3 × Max 25 W LED – 230 V : E27 – Ø max 70 mm/Ø max 2.8" – Non fournie/Not incl.

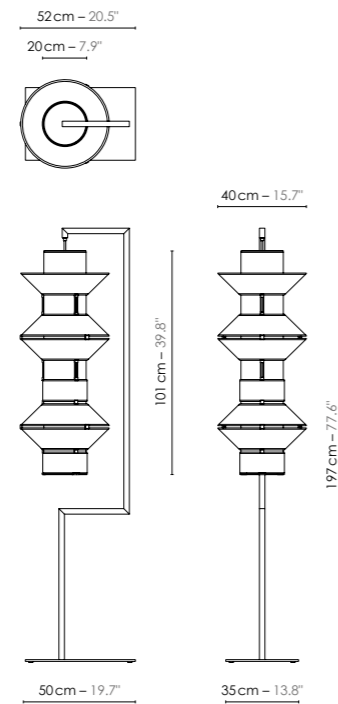


FINITIONS FINISHES

Standard page 272–283 — Sur mesure/Custom colors page 284

MATÉRIAUX MATERIALS

Tissus, acier laqué, fil tissé coloré. Fabric, lacquered steel, colored textile cord.



L Réf: L197mt

DESIGNHEURE
LIGHTING
EDITION — FRANCE



TOWER APPLIQUE

Cette version d'applique Baby Tower est idéale en tête de lit. Sa patère murale à fleur du mur offre un résultat parfaitement esthétique.

This Baby Tower wall lamp is ideal for use at the bedside. Its wall-mounted bracket is flush with the wall, creating a perfectly aesthetic effect.

1 APPLIQUE TOWER
BABY
Réf: A33bt

L. 25 × 1.29 × H. 38 cm – Abj/Ls: Ø25 × H. 33 cm – Fil textile/Textile cord: 0,22m/0.7' –
Ampoule/Bulb: 1 × Max 15 W LED – 230 V : E27 –
Ø max 70 mm/Ø max 2.8" – Non fournie/Not incl.



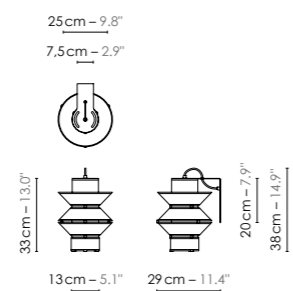
FINITIONS FINISHES

Standard page 272–283 — Sur mesure/Custom colors page 284

MATÉRIAUX MATERIALS

Tissus, acier laqué, fil tissé coloré. Fabric, lacquered steel, colored textile cord.

MADE IN FRANCE



Nécessite une boîte murale
d'encastrement.

Requires a recessed
electrical box in the wall.

1 Réf: A33bt



TOWER SUSPENSIONS

En regroupant différentes tailles de ces luminaires, créez une composition architecturale très graphique. Idéale pour structurer vos espaces en apportant un caractère élégant et sculptural.

By grouping different sizes of these lights together, you can create a very graphic architectural composition. Ideal for structuring your spaces by bringing an elegant and sculptural character.

1 SUSPENSION TOWER GRAND

Réf: S152gt

Ø 40 × H. 257 cm – H. min. 182 cm – Abj/Ls: Ø 40 × H. 152 cm –
Fil textile/Textile cord: 4 × 1 m/3.3' – Ampoule/Bulb: 4 × Max 25 W LED – 230 V: E27 –
Ø max 70 mm/Ø max 2.8" – Non fournie/Not incl.



2 SUSPENSION TOWER MOYEN

Réf: S101mt

Ø 40 × H. 206 cm – H. min. 131 cm – Abj/Ls: Ø 40 × H. 101 cm –
Fil textile/Textile cord: 3 × 1 m/3.3' – Ampoule/Bulb: 3 × Max 25 W LED – 230 V: E27 –
Ø max 70 mm/Ø max 2.8" – Non fournie/Not incl.



3 SUSPENSION TOWER PETIT

Réf: S53pt

Ø 40 × H. 158 cm – H. min. 83 cm – Abj/Ls: Ø 40 × H. 53 cm –
Fil textile/Textile cord: 2 × 1 m/3.3' – Ampoule/Bulb: 2 × Max 25 W LED – 230 V: E27 –
Ø max 70 mm/Ø max 2.8" – Non fournie/Not incl.



4 SUSPENSION TOWER BABY

Réf: S33bt

Ø 25 × H. 236 cm – H. min. 61 cm – Abj/Ls: Ø 25 × H. 33 cm –
Fil textile/Textile cord: 2 m/6.6' – Ampoule/Bulb: 1 × Max 15 W LED – 230 V: E27 –
Ø max 70 mm/Ø max 2.8" – Non fournie/Not incl.

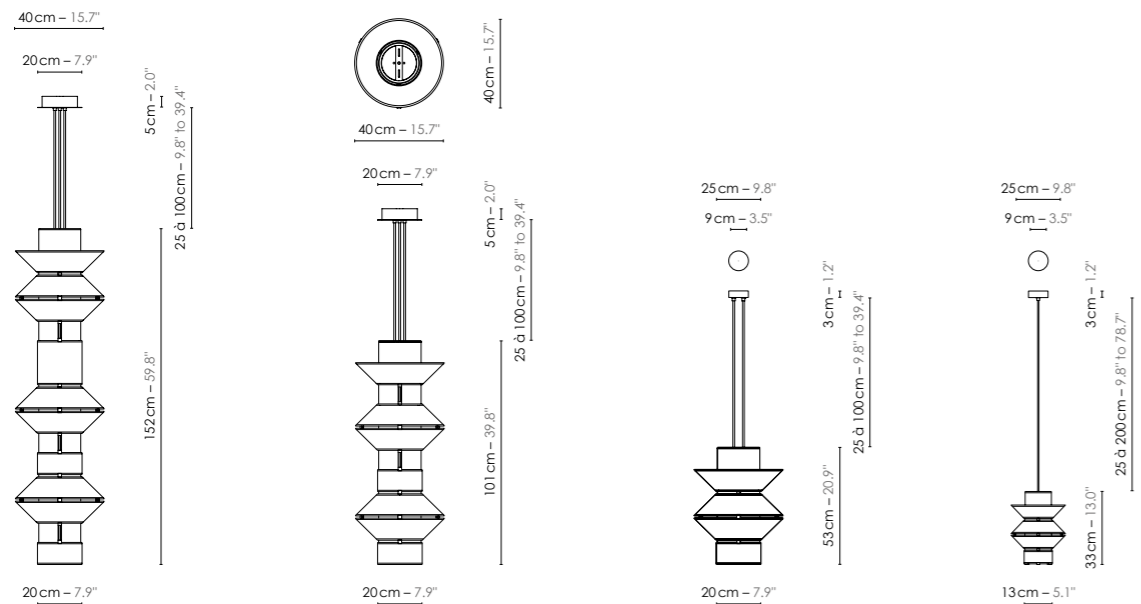


FINITIONS FINISHES

Standard page 272–283 — Sur mesure/Custom colors page 284

MATÉRIAUX MATERIALS

Tissus, acier laqué, fil tissé coloré. Fabric, lacquered steel, colored textile cord.



1 Réf: S152gt

2 Réf: S101mt

3 Réf: S53pt

4 Réf: S33bt





Hôtel Océania Le Cornif 4*, Brest - France, Atch. - France, Part de Rêve, Photos: Olivier Rimbon Foeller ©



ESCALE

DESIGN
DESIGNEURE STUDIO

L'applique Escale fait écho à l'art de recevoir et d'accueillir en proposant des solutions multifonctionnelles avec un design axé sur le bien être.

Ses courbes douces, son coloris blanc, l'harmonie de ses proportions, en font un luminaire cocooning où le confort rencontre la praticité.

Une collection particulièrement adaptée aux besoins de l'hôtellerie. Pourvu d'une tablette légèrement inclinée pour poser son smartphone et d'un port USB, Escale apporte une réponse complète à nos habitudes connectées.

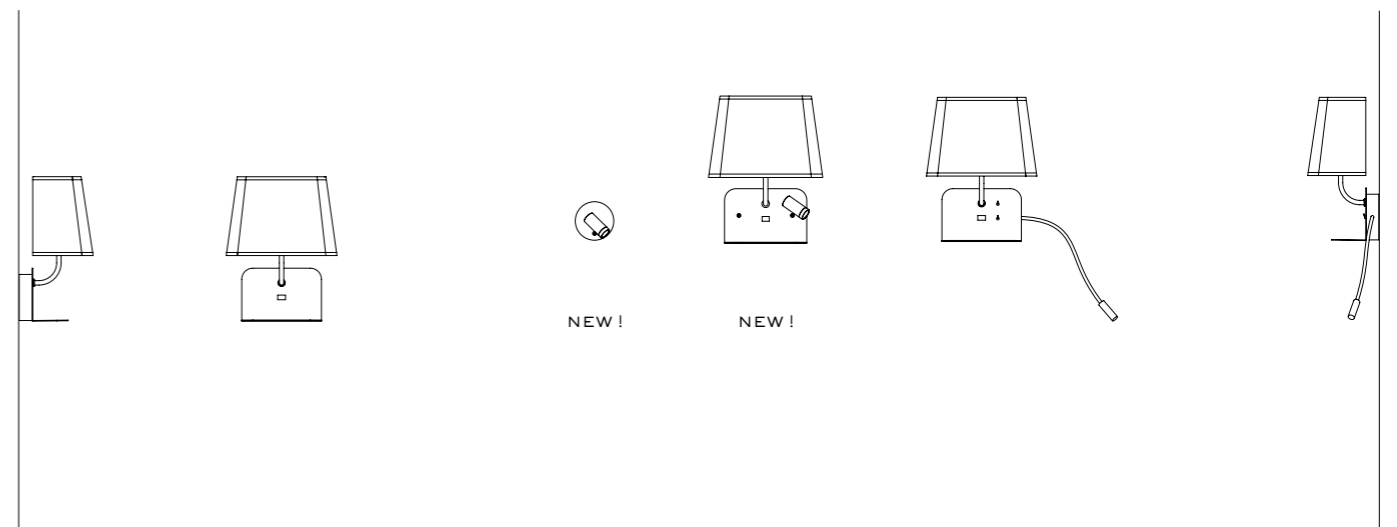
L'applique existe en trois versions, l'une avec abat-jour seul et port USB, les autres avec également une liseuse LED flexible ou spot.

The Escale wall lamp echoes the art of receiving and welcoming by offering multifunctional solutions with a design focused on well-being.

Its soft curves, its white colour and the harmony of its proportions make it a cocooning light where comfort meets practicality.

A collection particularly adapted to the needs of the hotel industry. Equipped with a slightly inclined shelf to place your smartphone and a USB port, Escale provides a complete response to our connected habits.

The wall lamp is available in three versions, one with a lampshade and USB port, the others with a flexible LED reading light or spotlight.



ESCALE APPLIQUES

L'applique existe en trois versions, la première avec un abat-jour seul et Port USB, la seconde avec également une liseuse LED flexible. La version LED (gauche et droite) possède un double interrupteur et est particulièrement recommandée pour une lecture confortable avec ou sans l'éclairage de la lampe principale.

The wall lamp is available in three versions, one with a lampshade only and a USB port, the other with an LED reading light. The LED version (left or right) has a double switch and is particularly recommended for comfortable reading with or without the light of the main lamp.

1 APPLIQUE FIXE ESCALE USB

Réf: Afeusb

L. 25 × l. 19 × H. 32 cm – Abj/Ls: L. 25 × l. 14 × H. 18 cm – Sans interrupteur/Without switch –
Ampoule/Bulb: 1 × Max 8 W LED – 230 V: E14 – Non fournie/Not incl.
+ Port USB C/USB C port – Fourni/Incl.



APPLIQUE FIXE ESCALE

2 USB LISEUSE LED GAUCHE

Réf: Afeusbledg

L. 25 × l. 19 × H. 32 cm – Abj/Ls: L. 25 × l. 14 × H. 18 cm –

Ampoule/Bulb: 1 × Max 8 W LED – 230 V: E14 – Non fournie/Not incl.
+ Liseuse LED/LED reading lamp: 1 × 1 W – Fournie/Incl.
+ Port USB C/USB C port – Fourni/Incl.



3 USB LISEUSE LED DROITE

Réf: Afeusbledd

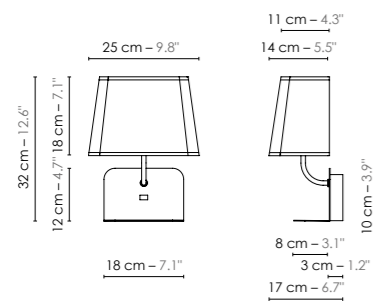
FINITIONS FINISHES

Standard page 272–283 — Sur mesure/Custom colors page 284

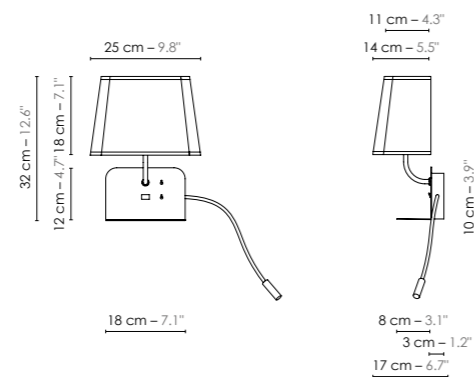
MATÉRIAUX MATERIALS

Tissus, acier laqué. Fabric, lacquered steel.

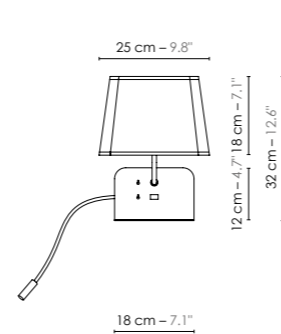
MADE IN FRANCE



1 Réf: Afeusb



2 Réf: Afeusbledg



3 Réf: Afeusbledd












ESCALE APPLIQUES

La nouvelle version de l'applique possède un abat-jour, un Port USB, et une liseuse LED Spot rotative. La version LED (gauche et droite) possède un double interrupteur et est particulièrement recommandée pour une lecture confortable avec ou sans l'éclairage de la lampe principale.
Existe aussi en spot simple.

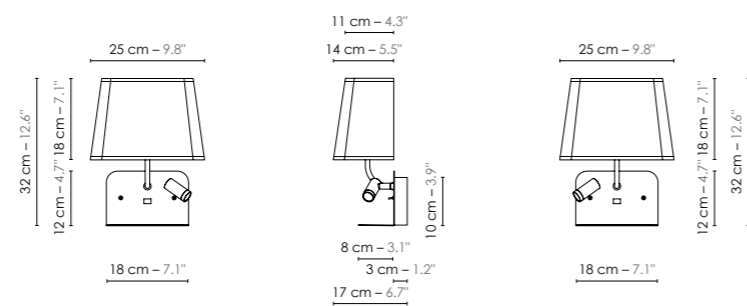
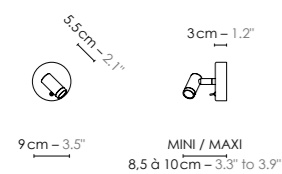
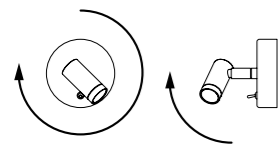
The new version of the wall lamp has a lampshade, a USB port and a rotating Spot LED reading light. The LED version (left and right) has a double switch and is particularly recommended for comfortable reading with or without the light from the main lamp.

Also available as a single spotlight.

1 APPLIQUE SIMPLE SPOT LED ESCALE Réf: Aspot	L. 9 × 1.9 × H. 9 cm – Liseuse spot LED/Spot LED reading lamp: 1 × 1 W – Fournie/Incl. Integrated LED    
APPLIQUE FIXE ESCALE L. 25 × 1.19 × H. 32 cm – Abj/Ls: L. 25 × 1.14 × H. 18 cm –	
2 USB LISEUSE SPOT LED GAUCHE Réf: Afeusbspotg	Ampoule/Bulb: 1 × Max 8 W LED – 230V: E14 – Non fournie/Not incl. + Liseuse spot LED/Spot LED reading lamp: 1 × 1 W – Fournie/Incl. + Port USB C/USB C port – Fourni/Incl.
3 USB LISEUSE SPOT LED DROITE Réf: Afeusbspotd	    
FINITIONS FINISHES Standard page 272–283 — Sur mesure/Custom colors page 284	
MATÉRIAUX MATERIALS Tissus, acier laqué. Fabric, lacquered steel.	


MADE IN FRANCE

Sans interrupteur sur demande/
Without switch on request



1 Réf: Aspot

2 Réf: Afeusbspotg

3 Réf: Afeusbspotd



PARIS - HANOÏ

DESIGN

DESIGNEURE STUDIO

Paris - Hanoï, une suspension entre tradition et modernité :

Inspirée du chapeau conique vietnamien, cette suspension réinterprète un accessoire emblématique avec une touche graphique et intemporelle.

Son design élégant habille les espaces avec naturel, évoquant la finesse et la grâce d'une silhouette drapée d'un ao dai. Le cône de finition noir souligne ses lignes épurées et s'harmonise avec les bordures contrastées, offrant une esthétique raffinée qui traverse les saisons.

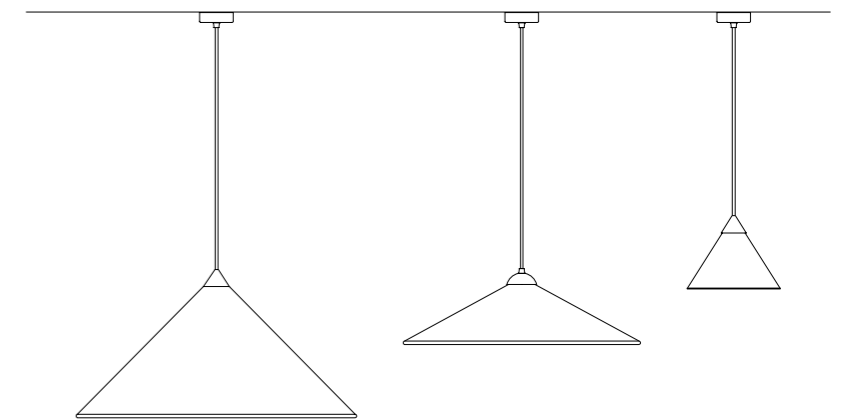
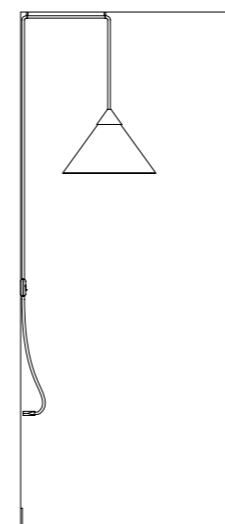
Entre influence française et héritage asiatique, Paris - Hanoi fusionne deux univers avec subtilité et caractère.

Paris - Hanoi, a suspension lamp combining tradition and modernity:

Inspired by the Vietnamese conical hat, this suspension lamp reinterprets an emblematic accessory with a graphic and timeless touch.

Its elegant design dresses up any space in a natural way, evoking the finesse and grace of a silhouette draped in an ao dai. The black finishing cone emphasises its clean lines and harmonises with the contrasting borders, offering a refined aesthetic that lasts through the seasons.

A blend of French influence and Asian heritage, Paris - Hanoi fuses two worlds with subtlety and character.



VERSIONS DISPONIBLES AVAILABLE MODELS

PARIS-HANOÏ SUSPENSIONS

Alors que la grande version de suspension assure un éclairage central généreux, la petite convient aux espaces restreints, tandis que la version nomade, branchée sur prise, offre une solution déportée idéale en lampe de chevet.

The large pendant version provides generous central lighting, the small version is ideal for small spaces, while the nomadic version, plugged into a wall socket, offers a remote solution that's ideal as a bedside lamp.

1 SUSPENSION PARIS-HANOÏ GRAND

Réf: Sgph

Ø71 × H.245cm – H.min.70cm – Abj/Ls: Ø71 × H.42cm – Fil textile/Textile cord: 2m/6.6' – Ampoule/Bulb: Max 15W LED – 230V: E27 – Non fournie/Not incl.



2 SUSPENSION PARIS-HANOÏ PETIT

Réf: Spph

L.28 × H.225cm – H.min.50cm – Abj/Ls: Ø28 × H.22cm – Fil textile/Textile cord: 2m/6.6' – Ampoule/Bulb: Max 10W LED – 230V: E27 – Non fournie/Not incl.



3 SUSPENSION NOMADE PARIS-HANOÏ PETIT

Réf: Snpph

L.40 × L.28 × H.300cm – H.min.150cm – Abj/Ls: Ø28 × H.22cm – Fil textile/Textile cord: 4m/13.1' – Ampoule/Bulb: Max 10W LED – 230V: E27 – Non fournie/Not incl. – Interrupteur/On-Off switch

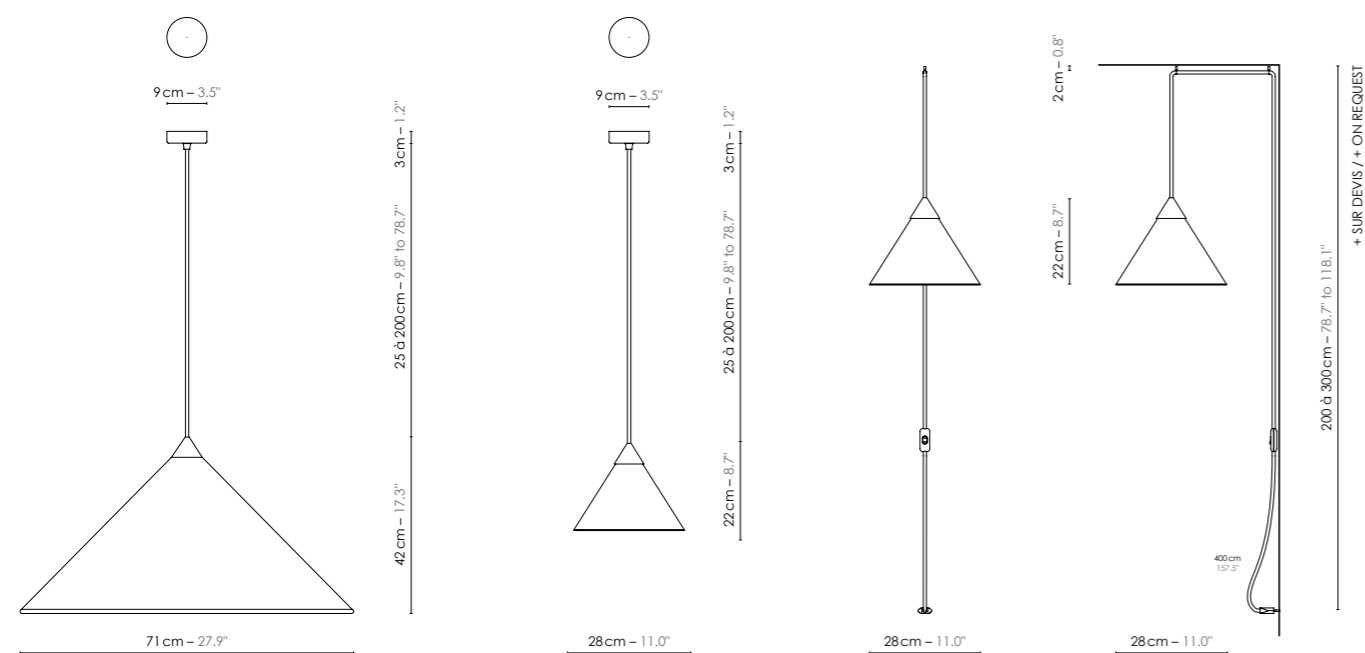


FINITIONS FINISHES

Standard page 272–283 — Sur mesure/Custom colors page 284

MATÉRIAUX MATERIALS

Tissus et/ou raphia naturel, acier et aluminium laqué, fil tissé coloré.
Fabric and/or natural raffia, lacquered steel and aluminium, colored textile cord.



1 Réf: Sgph

2 Réf: Spph

3 Réf: Snpph



PARIS-HANOÏ SUSPENSIONS

Paris - Hanoï Flat, une suspension adaptée aux plafonds bas.
Cette nouvelle version plate de Paris - Hanoï offre une alternative raffinée pour les espaces à hauteur limitée. Son design optimisé permet d'équiper les plafonds plus bas tout en conservant l'élégance et le graphisme distinctif de la collection. Une solution idéale qui allie esthétique et fonctionnalité sans compromettre la qualité de l'éclairage.

Paris - Hanoï Flat, a suspension system for low ceilings.
This new flat version of Paris - Hanoï offers a refined alternative for spaces with limited height. Its optimised design allows it to be fitted to lower ceilings while retaining the collection's distinctive elegance and graphics. An ideal solution that combines aesthetics and functionality without compromising on lighting quality.

1 **SUSPENSION PARIS-HANOÏ
FLAT**
Réf: Sfph

Ø 60 × H. 222 cm – H. min. 47 cm – Abj/Ls: Ø 60 × H. 15 cm – Fil textile/Textile cord: 2 m/6.6' – Ampoule/Bulb: Max 15 W LED – 230 V: E27 – Non fournie/Not incl.



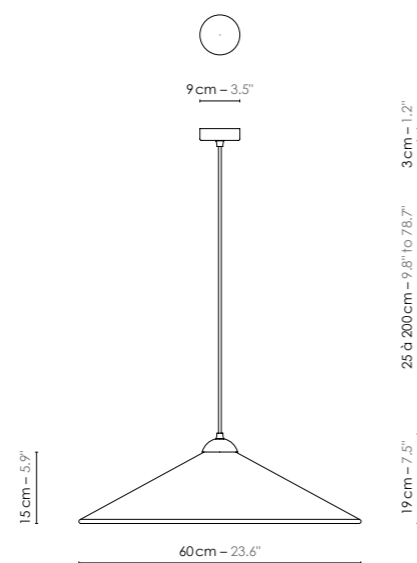
FINITIONS FINISHES

Standard page 272–283 — Sur mesure/Custom colors page 284

MATÉRIAUX MATERIALS

Tissus et/ou raphia naturel, acier et aluminium laqué, fil tissé coloré.
Fabric and/or natural raffia, lacquered steel and aluminium, colored textile cord.

MADE IN FRANCE



1 Réf: Sfph





REEF

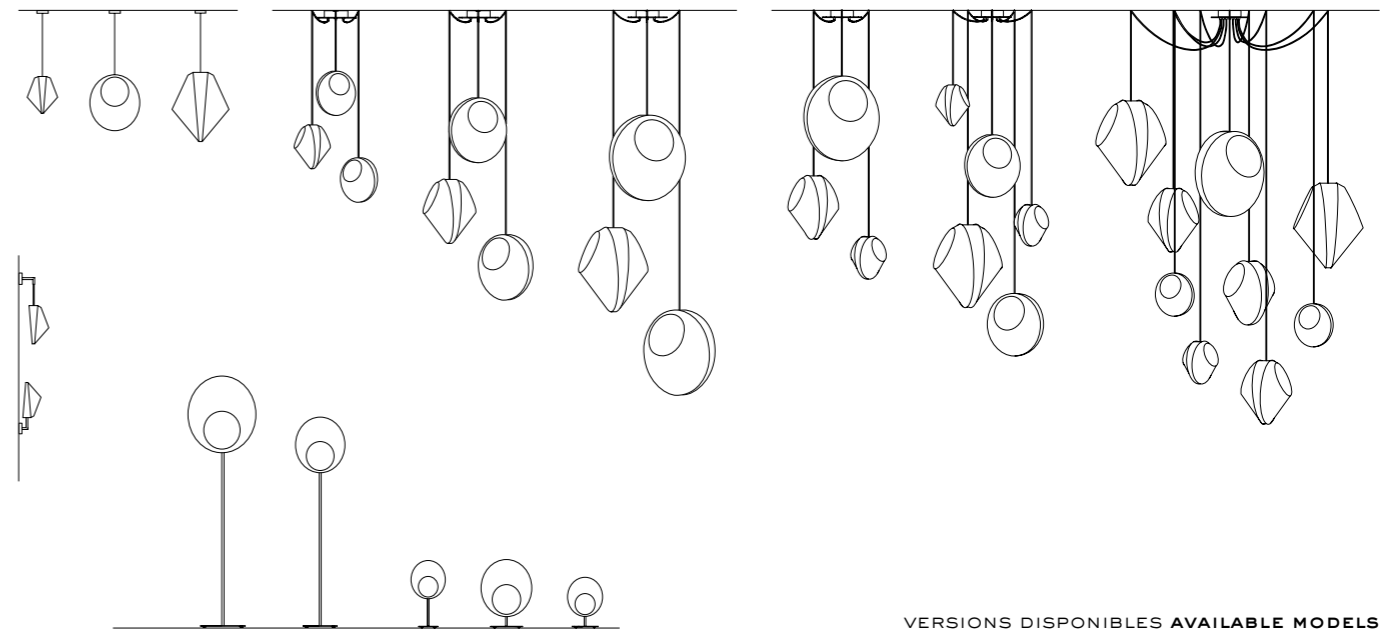
DESIGN
JETTE SCHEIB

Inspirée par la fascinante diversité des récifs coralliens, la designer Jette Scheib a créé Reef, une série de luminaires aux formes organiques et architecturales. Mi-animales, mi-végétales, ces silhouettes intrigantes captent l'essence du monde aquatique, où la nature façonne des structures d'une symétrie parfaite. Chaque pièce évoque la richesse vivante des océans, transformant la lumière en une immersion sensorielle et captivante.

Inspired by the fascinating diversity of coral reefs, designer Jette Scheib has created Reef, a series of luminaires with organic, architectural shapes. Half-animal, half-plant, these intriguing silhouettes capture the essence of the aquatic world, where nature shapes structures of perfect symmetry. Each piece evokes the living richness of the oceans, transforming light into a captivating, sensory immersion.



Bureaux Odigo, Boulogne - France, Arch. Office In. Photo : Jared Chajski Photography ©



VERSIONS DISPONIBLES AVAILABLE MODELS







REEF

LAMPADAIRES

LAMPES À POSER

Véritables totems, ces lampes à poser et lampadaires-sculptures offrent des angles de vues à multiples facettes. Disponibles en cinq tailles et trois couleurs.

Totem-esque in form, these striking table lamps and floorlamps provide multifaceted view points. Available in five sizes and three colours.

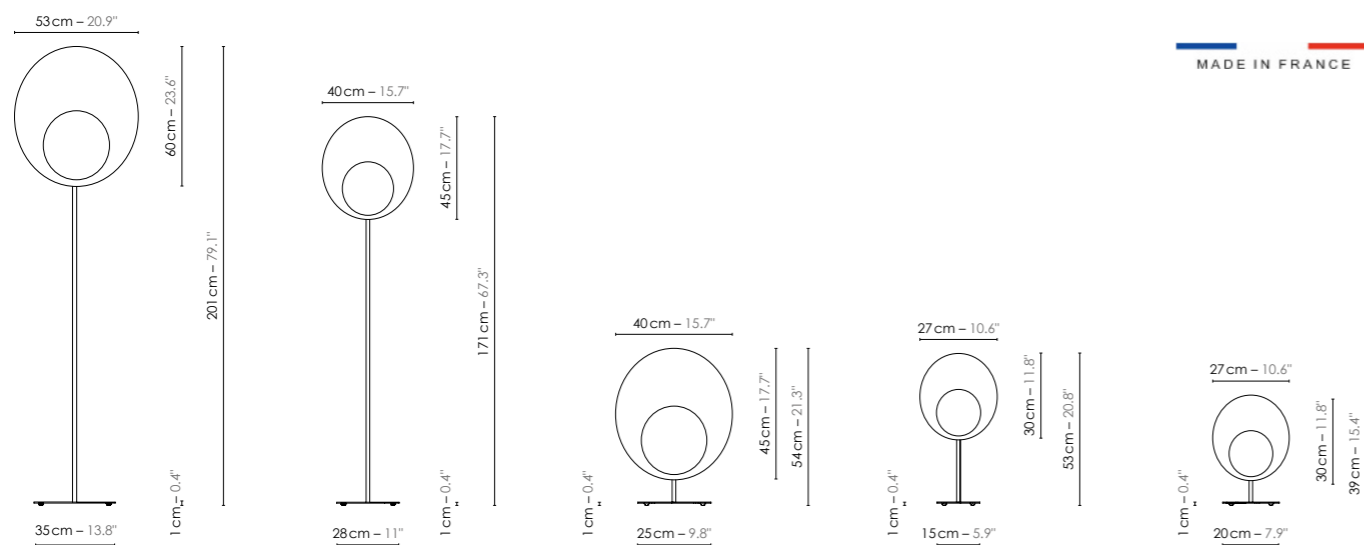
- | | |
|---|--|
| <p>1 LAMPADAIRE REEF GRAND
Réf: L201gr</p> | <p>L. 53 × 1.49 × H. 201 cm – Abj Grand/Ls Large: L. 53 × 1.49 × H. 60 cm –
Fil textile/Textile cord: 2 m/6.6' – Ampoule/Bulb: Max 25 W LED – 230 V : E27 –
Ø max 80 mm/Ø max 3.1" – Non fournie/Not incl.</p> <p>    </p> |
| <p>2 LAMPADAIRE REEF MOYEN
Réf: L171mr</p> | <p>L. 40 × 1.35 × H. 171 cm – Abj Moyen/Ls Medium: L. 40 × 1.35 × H. 45 cm –
Fil textile/Textile cord: 2 m/6.6' – Ampoule/Bulb: Max 25 W LED – 230 V : E27 –
Ø max 70 mm/Ø max 2.8" – Non fournie/Not incl.</p> <p>    </p> |
| <p>3 LAMPE 54 REEF MOYEN
Réf: L54mr</p> | <p>L. 40 × 1.35 × H. 54 cm – Abj Moyen/Ls Medium: L. 40 × 1.35 × H. 45 cm –
Fil textile/Textile cord: 2 m/6.6' – Ampoule/Bulb: 1 × Max 25 W LED – 230 V : E27 –
Ø max 70 mm/Ø max 2.8" – Non fournie/Not incl.</p> <p>    </p> |
| <p>4 LAMPE 53 REEF PETIT
Réf: L53pr</p> | <p>L. 27 × 1.24 × H. 53 cm – Abj Petit/Ls Small: L. 27 × 1.24 × H. 30 cm –
Fil textile/Textile cord: 2 m/6.6' – Ampoule/Bulb: 1 × Max 15 W LED – 230 V : E14 –
Ø max 56 mm/Ø max 2.2" – Non fournie/Not incl.</p> <p>    </p> |
| <p>5 LAMPE 39 REEF PETIT
Réf: L39pr</p> | <p>L. 27 × 1.24 × H. 39 cm – Abj Petit/Ls Small: L. 27 × 1.24 × H. 30 cm –
Fil textile/Textile cord: 2 m/6.6' – Ampoule/Bulb: 1 × Max 15 W LED – 230 V : E14 –
Ø max 56 mm/Ø max 2.2" – Non fournie/Not incl.</p> <p>    </p> |

FINITIONS FINISHES

Standard page 272–283 — Sur mesure/Custom colors page 284

MATÉRIAUX MATERIALS

Tissus, acier laqué, fil tissé coloré. Fabric, lacquered steel, colored textile cord.



1 Réf: L201gr

2 Réf: L171mr

3 Réf: L54mr

4 Réf: L53pr

5 Réf: L39pr

MADE IN FRANCE



REEF APPLIQUES

Avec leur forme en demi-sphère et leur dos plat, ces appliques graphiques offrent une double diffusion lumineuse. Leur éclairage frontal assure une luminosité directe, tandis que le rétro-éclairage subtil crée un halo élégant sur le mur. Légèrement décalées de celui-ci, elles jouent avec les contrastes et les effets de profondeur, apportant une touche raffinée et décorative à l'espace. Disponibles en version fixe ou suspendue, elles s'adaptent aux besoins et à l'agencement des lieux.

With their semi-spherical shape and flat back, these graphic wall lights offer dual light diffusion. Their front lighting provides direct illumination, while the subtle backlighting creates an elegant halo on the wall. Slightly offset from the wall, they play with contrasts and depth effects, adding a refined, decorative touch to any space.

Available in fixed or suspended versions, they can be adapted to suit the needs and layout of the space.

1 APPLIQUE FIXE REEF PETIT DEMI Réf: Af44pdr

L. 27 × l. 18 × H. 44 cm – Abj Petit/Ls Small: L. 27 × l. 16 × H. 30 cm – Ampoule/Bulb: 1 × Max 15 W LED – 230 V : E14 – Ø max 56 mm/Ø max 2.2" – Non fournie/Not incl.



2 APPLIQUE SUSPENDUE REEF PETIT DEMI Réf: As55pdr

L. 27 × l. 23 × H. 55 cm – Abj Petit/Ls Small: L. 27 × l. 16 × H. 30 cm – Fil textile/Textile cord: 16 cm/6.3" – Ampoule/Bulb: 1 × Max 15 W LED – 230 V : E14 – Ø max 56 mm/Ø max 2.2" – Non fournie/Not incl.



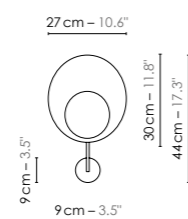
FINITIONS FINISHES

Standard page 272–283 — Sur mesure/Custom colors page 284

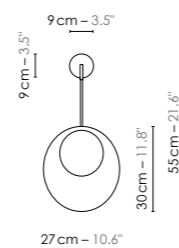
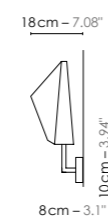
MATÉRIAUX MATERIALS

Tissus, acier laqué, fil tissé coloré. Fabric, lacquered steel, colored textile cord.

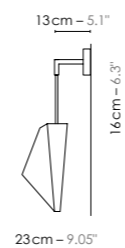
MADE IN FRANCE



1 Réf: Af44pdr



2 Réf: As55pdr



REEF SUSPENSIONS

Avec leur symétrie parfaite et leur volume structuré, ces suspensions unitaires rythment l'espace tout en apportant une forte empreinte architecturale. Chaque face révèle un angle de vue distinct, créant une dynamique visuelle idéale, notamment en tête de lit.

With their perfect symmetry and structured volume, these single pendant lights give rhythm to a space while making a strong architectural statement.

Each face reveals a different angle of view, creating an ideal visual dynamic, particularly at the head of a bed.

1 SUSPENSION REEF

GRAND

Réf: S60gr

L. 53 × 1.49 × H. 263 cm – H. min. 88 cm – Abj/Ls: L. 53 × 1.49 × H. 60 cm –
Fil textile/Textile cord: 2 m/6.6' – Ampoule/Bulb: Max 25 W LED – 230 V : E27 –
Ø max 80 mm/Ø max 3.1" – Non fournie/Not incl.



2 SUSPENSION REEF

MOYEN

Réf: S45mr

L. 40 × 1.35 × H. 248 cm – H. min. 73 cm – Abj/Ls: L. 40 × 1.35 × H. 45 cm –
Fil textile/Textile cord: 2 m/6.6' – Ampoule/Bulb: Max 25 W LED – 230 V : E27 –
Ø max 70 mm/Ø max 2.8" – Non fournie/Not incl.



3 SUSPENSION REEF

PETIT

Réf: S30pr

L. 27 × 1.24 × H. 233 cm – H. min. 58 cm – Abj/Ls: L. 27 × 1.24 × H. 30 cm –
Fil textile/Textile cord: 2 m/6.6' – Ampoule/Bulb: Max 15 W LED – 230 V : E14 –
Ø max 56 mm/Ø max 2.2" – Non fournie/Not incl.

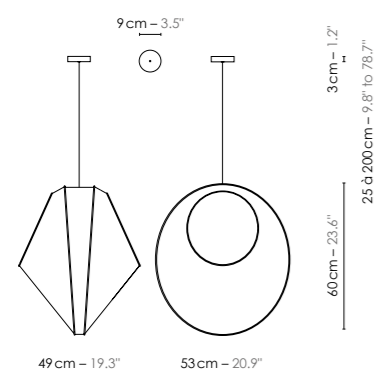


FINITIONS FINISHES

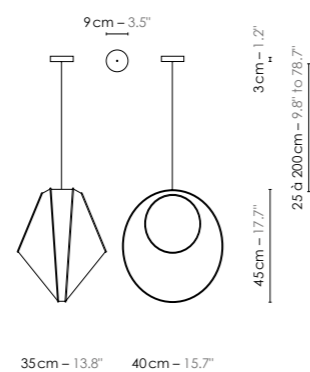
Standard page 272–283 — Sur mesure/Custom colors page 284

MATÉRIAUX MATERIALS

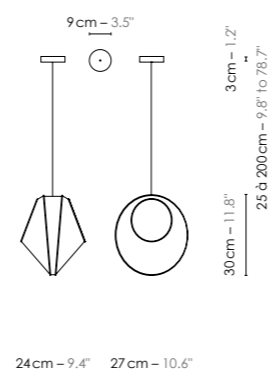
Tissus, acier laqué, fil tissé coloré. Fabric, lacquered steel, colored textile cord.



1 Réf: S60gr



2 Réf: S45mr

















3 Réf: S30pr



REEF LUSTRES

Disponibles en trois tailles différentes et composés de modules de tailles identiques, ces lustres marqueront votre entrée, espace de réception, lobby ou restaurant.

Available in three different sizes, and composed of identical sized modules, these chandeliers will mark your entrance, reception area, lobby or restaurant.

- | | |
|--|---|
| <p>1 LUSTRE REEF
3 GRAND
Réf: Lu3gr</p> | <p>Ø95 × H.270cm – H.min. 160cm – Abj/Ls: L.53 × I.49 × H.60cm – Ampoule/Bulb: 3 × Max 25W LED – 230V: E27 – Ømax 80mm/Ømax 3.1" – Non fournie/Not incl.</p> <p>      </p> |
| <p>2 LUSTRE REEF
3 MOYEN
Réf: Lu3mr</p> | <p>Ø75 × H.200cm – H.min. 120cm – Abj/Ls: L.40 × I.35 × H.45cm – Ampoule/Bulb: 3 × Max 25W LED – 230V: E27 – Ømax 70mm/Ømax 2.8" – Non fournie/Not incl.</p> <p>      </p> |
| <p>3 LUSTRE REEF
3 PETIT
Réf: Lu3pr</p> | <p>Ø57 × H.130cm – H.min. 80cm – Abj/Ls: L.27 × I.24 × H.30cm – Ampoule/Bulb: 3 × Max 15W LED – 230V: E14 – Ømax 56mm/Ømax 2.2" – Non fournie/Not incl.</p> <p>      </p> |

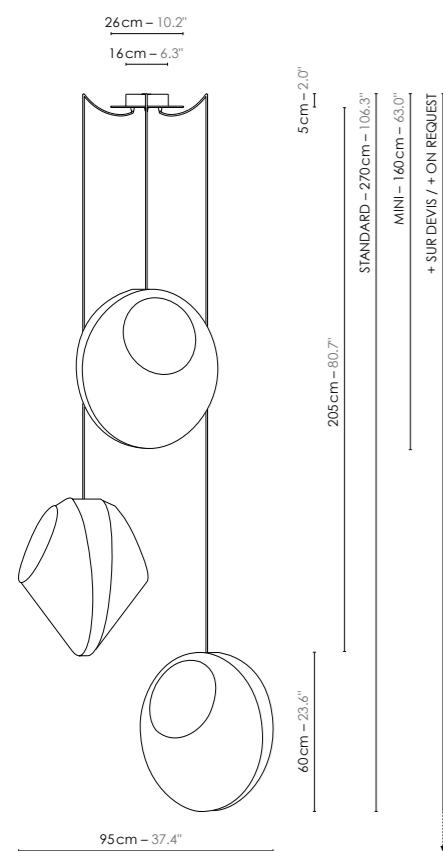
FINITIONS FINISHES

Standard page 272–283 — Sur mesure/Custom colors page 284

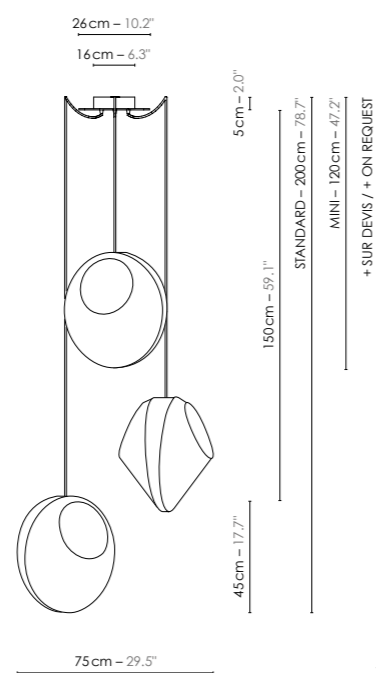
MATÉRIAUX MATERIALS

Tissus, acier laqué, fil tissé coloré. Fabric, lacquered steel, colored textile cord.

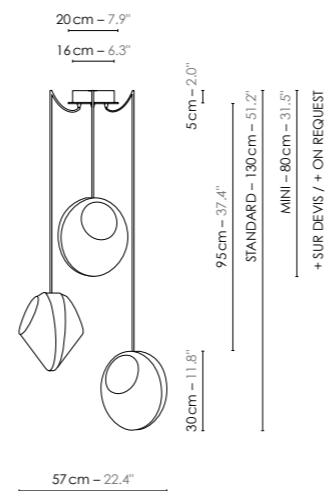
MADE IN FRANCE



1 Réf: Lu3gr



2 Réf: Lu3mr



3 Réf: Lu3pr



REEF LUSTRES

Composés des trois tailles d'abat-jour combinées, ces différents lustres sont conçus pour habiller vos grandes hauteurs sous-plafond avec chic et graphisme. Les lustres sont modulables en hauteur et en diamètre en fonction du volume de la pièce. Pour toute adaptation, consultez notre équipe en amont du projet.

Composed of three sizes of combined shades, these different chandeliers will allow you to dress your large ceiling heights with elegance and graphics. The chandeliers are adjustable in height and diameter depending on the volume of the room. For any adaptation, consult our team at the start of the project.

4 LUSTRE REEF
3 MIXTE
Réf: Lu9mr3g3m3p

Ø180 × H.290cm – H.min.100cm – 3 × Abj Grand/Ls Large: L.53 × l.49 × H.60cm –
3 × Abj Moyen/Ls Medium: L.40 × l.35 × H.45cm – 3 × Abj Petit/Ls Small: L.27 × l.24 × H.30cm –
Ampoule/bulb: 6 × Max 25W LED – 230V: E27 – Non fournie/Not incl.
3 × Max 15W LED – 230V: E14 – Non fournie/Not incl.



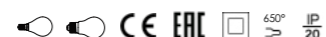
5 LUSTRE REEF
5 MIXTE
Réf: Lu5mr1g2m2p

Ø80 × H.250cm – H.min.100cm – 1 × Abj Grand/Ls Large: L.53 × l.49 × H.60cm –
2 × Abj Moyen/Ls Medium: L.40 × l.35 × H.45cm – 2 × Abj Petit/Ls Small: L.27 × l.24 × H.30cm –
Ampoule/bulb: 3 × Max 25W LED – 230V: E27 – Non fournie/Not incl.
2 × Max 15W LED – 230V: E14 – Non fournie/Not incl.



6 LUSTRE REEF
3 MIXTE
Réf: Lu3mr1g1m1p

Ø70 × H.185cm – H.min.100cm – 1 × Abj Grand/Ls Large: L.53 × l.49 × H.60cm –
1 × Abj Moyen/Ls Medium: L.40 × l.35 × H.45cm – 1 × Abj Petit/Ls Small: L.27 × l.24 × H.30cm –
Ampoule/bulb: 2 × Max 25W LED – 230V: E27 – Non fournie/Not incl.
1 × Max 15W LED – 230V: E14 – Non fournie/Not incl.

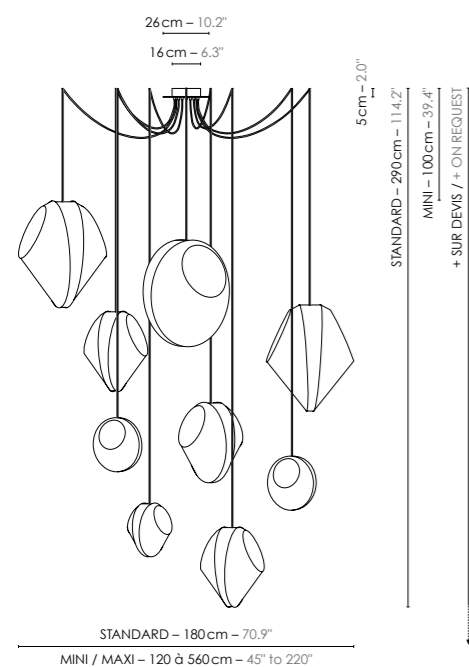


FINITIONS FINISHES

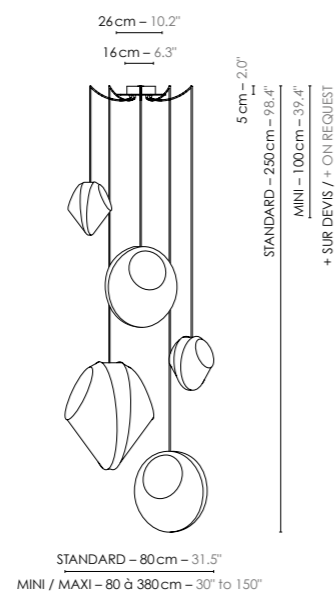
Standard page 272–283 — Sur mesure/Custom colors page 284

MATÉRIAUX MATERIALS

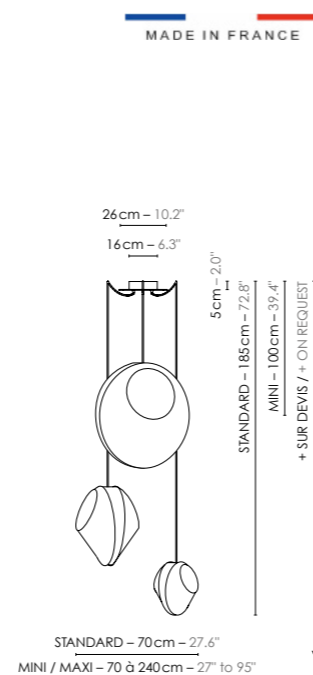
Tissus, acier laqué, fil tissé coloré. Fabric, lacquered steel, colored textile cord.



4 Réf: Lu9mr3g3m3p



5 Réf: Lu5mr1g2m2p



6 Réf: Lu3mr1g1m1p





Bureaux Odigo, Boulogne - France, Arch. Office-In. Photos: Jared Chulski Photography ©

KIMONO


DESIGN
JETTE SCHEIB

La collection Kimono réinterprète, avec sa vision française de la mode, l'équilibre subtil entre simplicité et complexité du vêtement japonais.

À l'image du kimono, qui habille tout en révélant, ces luminaires rendent hommage à un savoir-faire ancestral en le transposant dans un design contemporain. Née d'une admiration profonde pour cette tradition du VIII^e siècle, cette collection traduit l'influence durable du Japon sur le design à travers une sensibilité française.

The Kimono collection, with its French take on fashion, reinterprets the subtle balance between simplicity and complexity of Japanese clothing.

Like the kimono, which both dresses and reveals, these lights pay homage to ancestral know-how by transposing it into contemporary design. Born of a deep admiration for this eighth-century tradition, this collection reflects the enduring influence of Japan on design through a French sensibility.



VERSIONS DISPONIBLES AVAILABLE MODELS



KIMONO

LAMPE À POSER

LAMPADAIRES

Pensés pour habiller les espaces résidentiels comme professionnels, ces modèles incarnent l'élégance et le savoir-faire artisanal. À l'image de mannequins de couturier, ils prennent la pose avec panache et raffinement, jouant sur les volumes et les proportions. Existe en deux tailles pour les lampadaires et une taille pour la lampe, et trois coloris.

Designed for both residential and professional spaces, these models embody elegance and craftsmanship. Like couturier's mannequins, they pose with panache and refinement, playing on volumes and proportions. Available in two sizes for the floor lamps and one size for the table lamp, in three colours.

1 **LAMPE KIMONO**
GRAND
Réf: L69gk

L. 50 × 1.50 × H. 69 cm – Abj/Ls: L. 50 × 1.50 × H. 44 cm – Fil textile/Textile cord: 2 m/6.6' – Ampoule/Bulb: Max 25 W LED – 230 V: E27 – H. max 100 mm et Ø max 70 mm / H. max 3.9" and Ø max 2.8" – Non fournie/Not incl.



2 **LAMPADAIRE KIMONO**
XL
Réf: L198xlk

L. 80 × 1.80 × H. 198 cm – Abj/Ls: L. 80 × 1.80 × H. 67 cm – Fil textile/Textile cord: 2 m/6.6' – Ampoule/Bulb: Max 25 W LED – 230 V: E27 – H. max 140 mm et Ø max 120 mm / H. max 5.5" and Ø max 4.7" – Non fournie/Not incl.



3 **LAMPADAIRE KIMONO**
GRAND
Réf: L166gk

L. 50 × 1.50 × H. 166 cm – Abj/Ls: L. 50 × 1.50 × H. 44 cm – Fil textile/Textile cord: 2 m/6.6' – Ampoule/Bulb: Max 25 W LED – 230 V: E27 – H. max 100 mm et Ø max 70 mm / H. max 3.9" and Ø max 2.8" – Non fournie/Not incl.

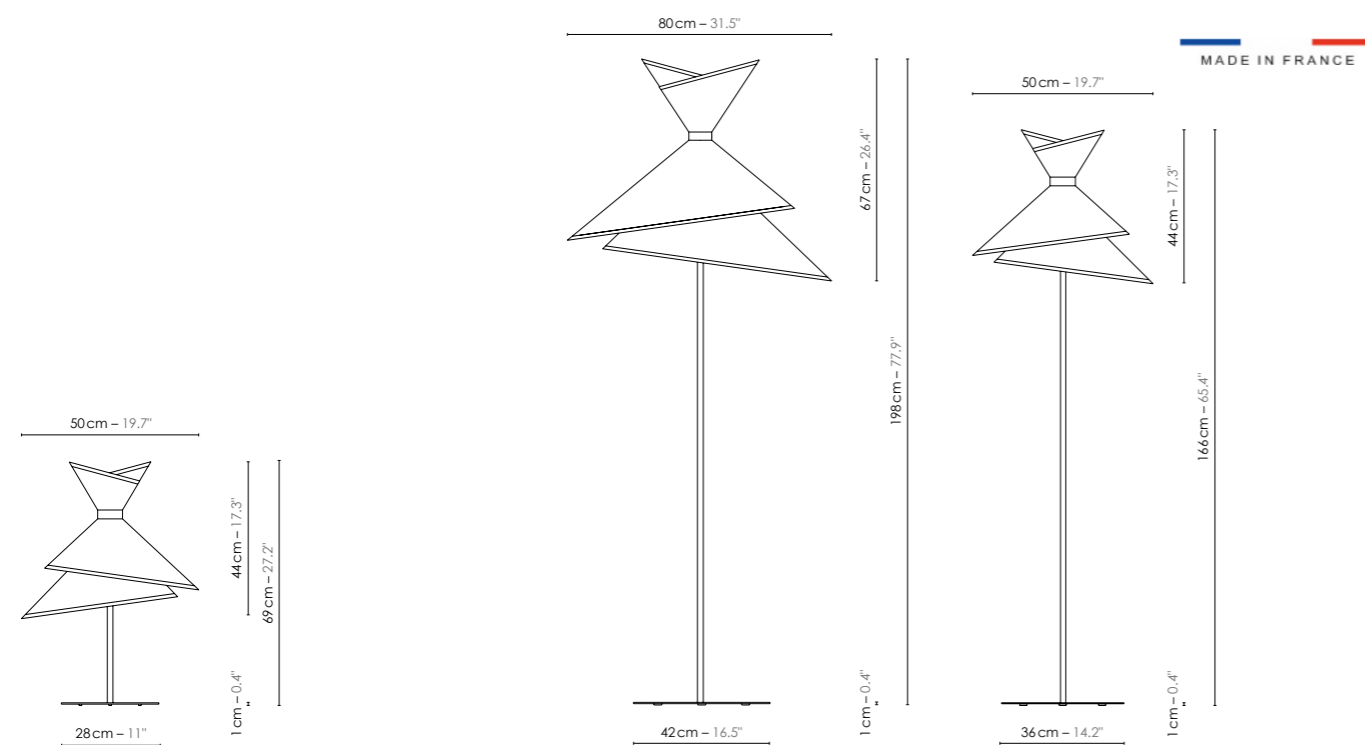


FINITIONS FINISHES

Standard page 272–283 — Sur mesure/Custom colors page 284

MATÉRIAUX MATERIALS

Tissus, acier et aluminium laqués, fil tissé coloré.
Fabric, lacquered steel and aluminium, colored textile cord.



1 Réf: L69gk

2 Réf: L198xlk

3 Réf: L166gk



KIMONO SUSPENSIONS

Disponibles en deux tailles et trois couleurs standard, ces suspensions ponctuent de lumière vos espaces de détente, vous berçant dans une atmosphère élégante et harmonieuse.

Available in two sizes and three standard colors, these suspensions punctuate your relaxing spaces with light, enveloping you in an elegant and harmonious atmosphere.

1 SUSPENSION KIMONO XL

Réf: S67xlk

L. 80 × 1.80 × H. 270 cm – H. min. 95 cm – Abj/Ls: L. 80 × 1.80 × H. 67 cm –
Fil textile/Textile cord: 2 m/6.6' – Ampoule/Bulb: Max 25 W LED – 230 V: E27 –
120 V: E26 – Non fournie/Not incl.



2 SUSPENSION KIMONO GRAND

Réf: S44gk

L. 50 × 1.50 × H. 247 cm – H. min. 72 cm – Abj/Ls: L. 50 × 1.50 × H. 44 cm –
Fil textile/Textile cord: 2 m/6.6' – Ampoule/Bulb: Max 25 W LED – 230 V: E27 –
120 V: E26 – Non fournie/Not incl.

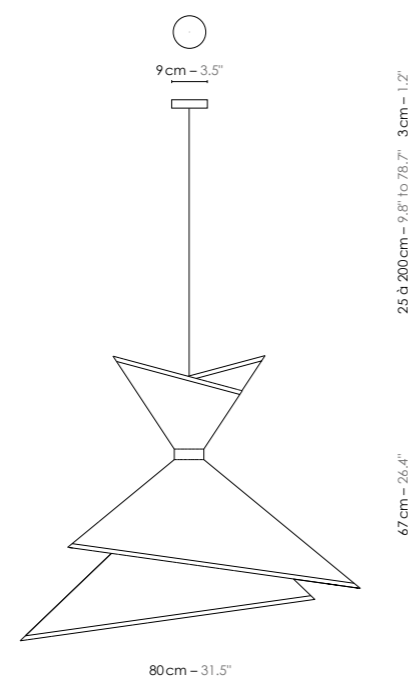


FINITIONS FINISHES

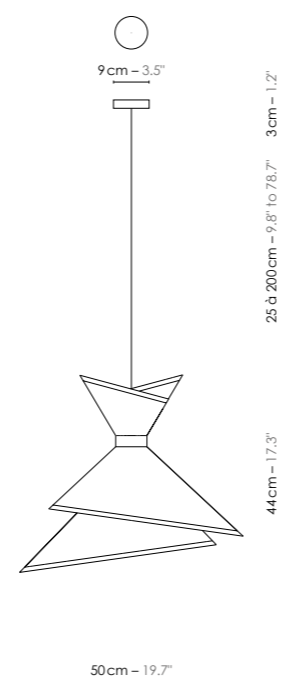
Standard page 272–283 — Sur mesure/Custom colors page 284

MATÉRIAUX MATERIALS

Tissus, acier et aluminium laqués, fil tissé coloré.
Fabric, lacquered steel and aluminium, colored textile cord.



1 Réf: S67xlk



2 Réf: S44gk



KIMONO LUSTRES

Disponibles en deux tailles et trois couleurs standard d'abat-jour, ces lustres composés avec 3, 5 ou 7 abat-jour mixtes, ponctuent de lumière les espaces de détente, vous berçant dans une atmosphère élégante et harmonieuse. Les dessins ci-dessous sont des propositions standards. Les lustres sont modulables en hauteur et en diamètre en fonction du volume de la pièce. Pour toute adaptation, consultez notre équipe en amont du projet.

Available in two sizes and three standard lampshade colors, these chandeliers come in 3, 5 or 7 mixed shades. These chandeliers punctuate relaxing spaces with light, enveloping you in an elegant and harmonious atmosphere. The drawings below are standard proposals. The chandeliers are adjustable in height and diameter depending on the volume of the room. For any adaptation, consult our team at the start of the project.

1 LUSTRE KIMONO 7 MIXTE

Réf: Lu7mk3xl4g

Ø250 × H.250cm – H.min.100cm – 3 × Abj XL/Ls XL: L.80 × l.80 × H.67cm –
4 × Abj Grand/Ls Large: L.50 × l.50 × H.44cm –
Ampoule/Bulb: 7 × Max 25 W LED – 230V: E27 – 120V: E26 – Non fournie/Not incl.



2 LUSTRE KIMONO 5 MIXTE

Réf: Lu5mk2xl3g

Ø180 × H.180cm – H.min.100cm – 2 × Abj XL/Ls XL: L.80 × l.80 × H.67cm –
3 × Abj Grand/Ls Large: L.50 × l.50 × H.44cm –
Ampoule/Bulb: 5 × Max 25 W LED – 230V: E27 – 120V: E26 – Non fournie/Not incl.



3 LUSTRE KIMONO 3 MIXTE

Réf: Lu3mk1xl2g

Ø140 × H.140cm – H.min.100cm – 1 × Abj XL/Ls XL: L.80 × l.80 × H.67cm –
2 × Abj Grand/Ls Large: L.50 × l.50 × H.44cm –
Ampoule/Bulb: 3 × Max 25 W LED – 230V: E27 – 120V: E26 – Non fournie/Not incl.

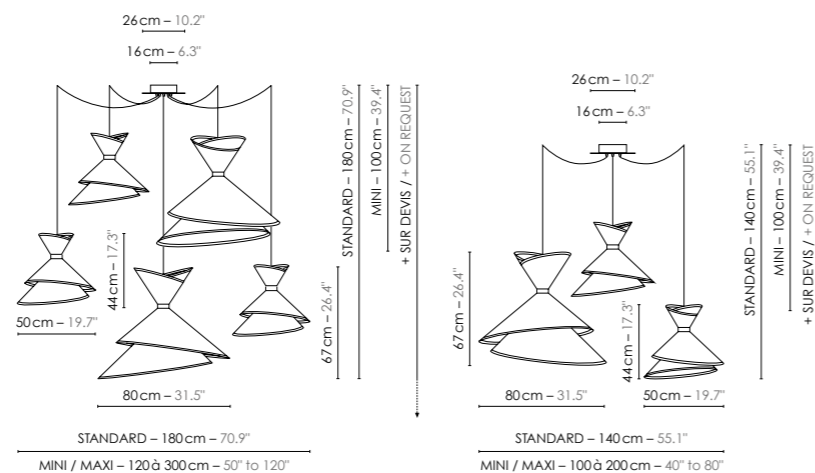
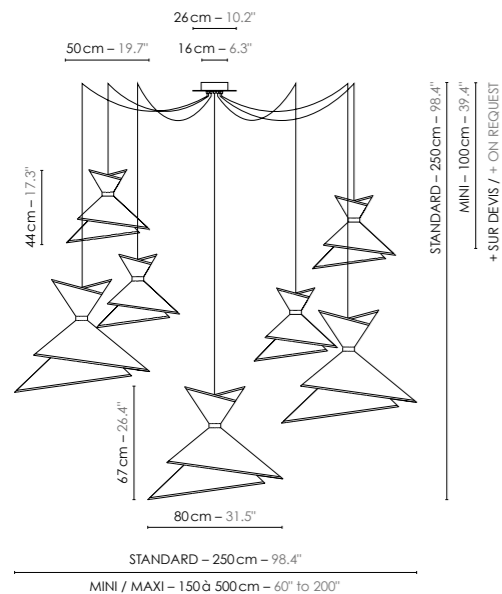


FINITIONS FINISHES

Standard page 272–283 — Sur mesure/Custom colors page 284

MATÉRIAUX MATERIALS

Tissus, acier et aluminium laqués, fil tissé coloré.
Fabric, lacquered steel and aluminium, colored textile cord.



1 Réf: Lu7mk3xl4g

2 Réf: Lu5mk2xl3g

3 Réf: Lu3mk1xl2g





Bureaux Odigo, Boulogne – France, Arch. Office-In. Photos : Jared Chuski Photography ©



SHIELD

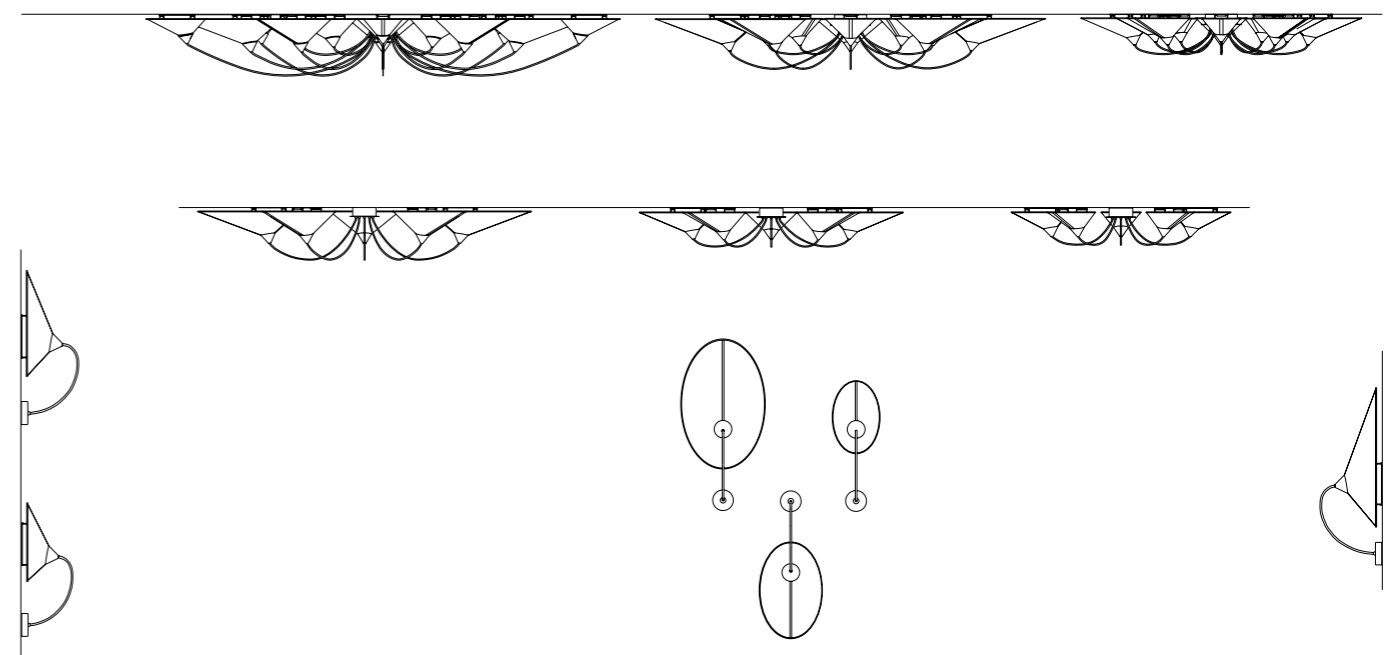
DESIGN
JETTE SCHEIB

Fascinée par le mystère et la puissance du peuple Zoulou, la designer Jette Scheib a conçu Shield en s'inspirant de la forme du bouclier africain. À la fois protection et ornement, ce symbole identitaire se transpose ici en un luminaire structuré et graphique.

Comme les boucliers qui fédèrent et distinguent les tribus, Shield impose sa présence par des lignes épurées et un jeu contrasté de noir et blanc, évoquant la rectitude et la force de ces emblèmes traditionnels.

Fascinated by the mystery and power of the Zulu people, designer Jette Scheib drew inspiration for Shield from the shape of the African shield. Both protection and ornament, this symbol of identity is transposed here into a structured, graphic luminaire.

Like the shields that unite and distinguish tribes, Shield imposes its presence through pure lines and contrasting black and white, evoking the rectitude and strength of these traditional emblems.



VERSIONS DISPONIBLES AVAILABLE MODELS



SHIELD APPLIQUES

Pensée pour habiller les têtes de lit et les murs, cette applique diffuse une lumière indirecte subtile, formant un halo lumineux autour de l'abat-jour. Sa sortie électrique déportée et son abat-jour rehaussé d'un cône en acier laqué évoquent la puissance et l'esthétique du bouclier Zoulou, apportant une dimension sculpturale à l'espace.

Designed to cover headboards and walls, this wall lamp diffuses a subtle indirect light, forming a luminous halo around the shade.

Its remote electrical outlet and lacquered steel cone shade evoke the power and aesthetics of the Zulu shield, adding a sculptural dimension to any space.

- 1 **APPLIQUE SHIELD GRAND**
Réf: A55gs

L. 35 × 1.24 × H. 75 cm – Abj/Ls: L. 35 × 1.17 × H. 55 cm – Fil textile/Textile cord: 44 cm/17.3" – Ampoule/Bulb: Max 25 W LED – 230 V: E27 – 120 V: E26 – H. max. 120 mm/H. max. 4.7" – Non fournie/Not incl.



- 2 **APPLIQUE SHIELD MOYEN**
Réf: A40ms

L. 26 × 1.22 × H. 60 cm – Abj/Ls: L. 26 × 1.14 × H. 40 cm – Fil textile/Textile cord: 38 cm/15.0" – Ampoule/Bulb: Max 15 W LED – 230 V: E14 – 120 V: E12 – H. max. 100 mm/H. max. 3.9" – Non fournie/Not incl.



- 3 **APPLIQUE SHIELD PETIT**
Réf: A30ps

L. 20 × 1.20 × H. 50 cm – Abj/Ls: L. 20 × 1.12 × H. 30 cm – Fil textile/Textile cord: 34 cm/13.4" – Ampoule/Bulb: Max 15 W LED – 230 V: E14 – 120 V: E12 – H. max 90 mm/H. max. 3.5" – Non fournie/Not incl.



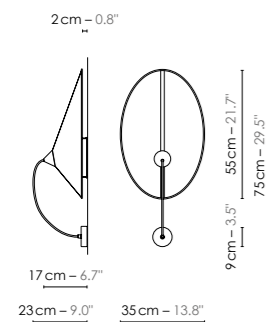
FINITIONS FINISHES

Standard page 272–283 — Sur mesure/Custom colors page 284

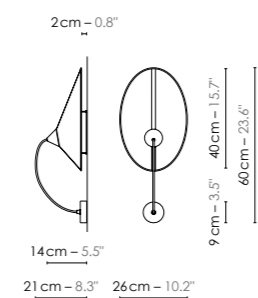
MATÉRIAUX MATERIALS

Tissus, acier et aluminium laqués, fil tissé coloré.
Fabric, lacquered steel and aluminium, colored textile cord.

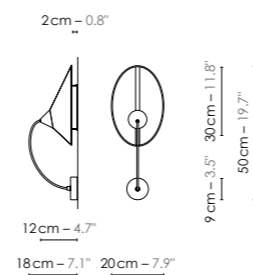
MADE IN FRANCE



- 1 Réf: A55gs



- 2 Réf: A40ms



- 3 Réf: A30ps



SHIELD PLAFONNIERS

Un plafonnier aux lignes architecturales et florales.

Ses formes évoquent la symétrie naturelle des pétales et la structure d'un motif architectural, apportant une touche graphique et organique aux espaces résidentiels et professionnels.

Avec une hauteur maximale de 30 cm, il devient un véritable atout pour illuminer de façon décorative les plafonds bas. Il diffuse une lumière équilibrée qui habille l'environnement avec élégance. Disponible en trois tailles d'abat-jour, ce plafonnier conjugue efficacité lumineuse et esthétique raffinée.

A ceiling light with architectural and floral lines.

Its shapes evoke the natural symmetry of petals and the structure of an architectural motif, bringing a graphic and organic touch to residential and professional spaces.

With a maximum height of 30 cm, it is a real asset for decoratively illuminating low ceilings. It diffuses a balanced light that dresses up the environment with elegance. Available in three shade sizes, this ceiling light combines luminous efficiency with refined aesthetics.

1 PLAFONNIER SHIELD

5 GRAND

Réf: P15gs

Ø 180 × H. 30 cm – H. min. 20 cm – Abj/Ls: L. 35 × l. 55 × H. 17 cm – Fil textile/Textile cord: 5 × 65 cm/5 × 25.6" – Ampoule/Bulb: 5 × Max 25W LED – 230V: E27 – 120V: E26 – H. max. 120mm/H. max. 4.7" – Non fournie/Not incl.



2 PLAFONNIER SHIELD

5 MOYEN

Réf: P15ms

Ø 140 × H. 26 cm – H. min. 17 cm – Abj/Ls: L. 26 × l. 40 × H. 14 cm – Fil textile/Textile cord: 5 × 56 cm/5 × 22.0" – Ampoule/Bulb: 5 × Max 15W LED – 230V: E14 – 120V: E12 – H. max. 100mm/H. max. 3.9" – Non fournie/Not incl.



3 PLAFONNIER SHIELD

5 PETIT

Réf: P15ps

Ø 116 × H. 22 cm – H. min. 14 cm – Abj/Ls: L. 20 × l. 30 × H. 12 cm – Fil textile/Textile cord: 5 × 56 cm/5 × 22.0" – Ampoule/Bulb: 5 × Max 15W LED – 230V: E14 – 120V: E12 – H. max 90mm/H. max. 3.5" – Non fournie/Not incl.



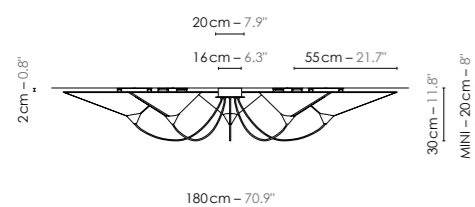
FINITIONS FINISHES

Standard page 272–283 — Sur mesure/Custom colors page 284

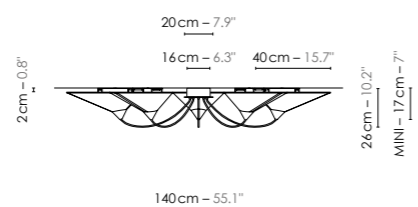
MATÉRIAUX MATERIALS

Tissus, acier et aluminium laqués, fil tissé coloré.
Fabric, lacquered steel and aluminium, colored textile cord.

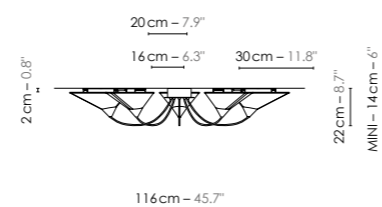
MADE IN FRANCE



1 Réf: P15gs



2 Réf: P15ms



3 Réf: P15ps



SHIELD PLAFONNIERS

Avec leur hauteur maximale de 30 cm, ces modèles composés d'un mélange de tailles d'abat-jour, toujours distribués en couronne, enrichissent les plafonds avec un motif décoratif plus complexe. Idéal pour les environnements à faible hauteur de plafond qui nécessitent un point d'accroche visuel. Disponible en trois tailles d'abat-jour combinés.

With a maximum height of 30 cm, these models are made up of a mix of shade sizes, always distributed in a crown, to enhance ceilings with a more complex decorative motif. Ideal for environments with low ceilings that need a visual focal point.

Available in three combined shade sizes.

- ❶ **PLAFONNIER 15 MIXTE SHIELD GMP**
5 GRAND 5 MOYEN 5 PETIT
Réf: P115ms5g5m5p

Ø250 × H.30 cm – 5 × Abj Grand/Ls Large: L.35 × I.55 × H.17 cm – 5 × Abj Moyen/Ls Medium: L.26 × I.40 × H.14 cm – 5 × Abj Petit/Ls Small: L.20 × I.30 × H.12 cm – Ampoule/Bulb: 5 × Max 25W LED – 230V: E27 – 120V: E26 + 10 × Max 15W LED – 230V: E14 – 120V: E12 – Non fournie/Not incl.



- ❷ **PLAFONNIER 10 MIXTE SHIELD GM**
5 GRAND 5 MOYEN
Réf: P110ms5g5m

Ø205 × H.30 cm – 5 × Abj Grand/Ls Large: L.35 × I.55 × H.17 cm – 5 × Abj Moyen/Ls Medium: L.26 × I.40 × H.14 cm – Ampoule/Bulb: 5 × Max 25W LED – 230V: E27 – 120V: E26 + 5 × Max 15W LED – 230V: E14 – 120V: E12 – Non fournie/Not incl.



- ❸ **PLAFONNIER 10 MIXTE SHIELD MP**
5 MOYEN 5 PETIT
Réf: P110ms5m5p

Ø150 × H.26 cm – 5 × Abj Moyen/Ls Medium: L.26 × I.40 × H.14 cm – 5 × Abj Petit/Ls Small: L.20 × I.30 × H.12 cm – Ampoule/Bulb: 10 × Max 15W LED – 230V: E14 – 120V: E12 – Non fournie/Not incl.

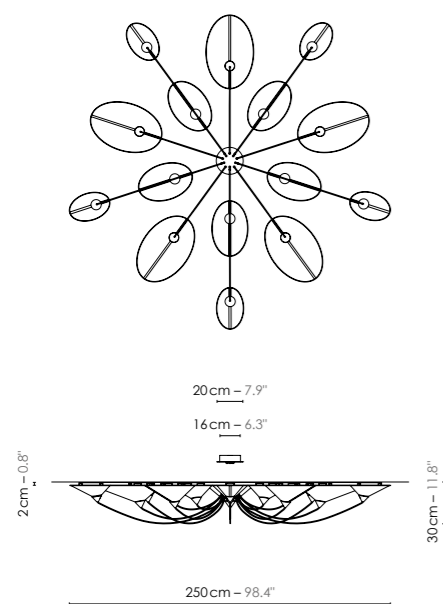


FINITIONS FINISHES

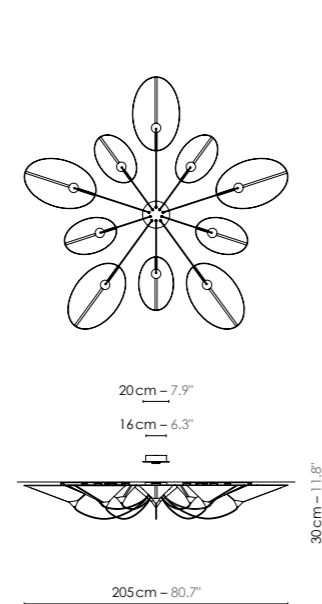
Standard page 272–283 — Sur mesure/Custom colors page 284

MATÉRIAUX MATERIALS

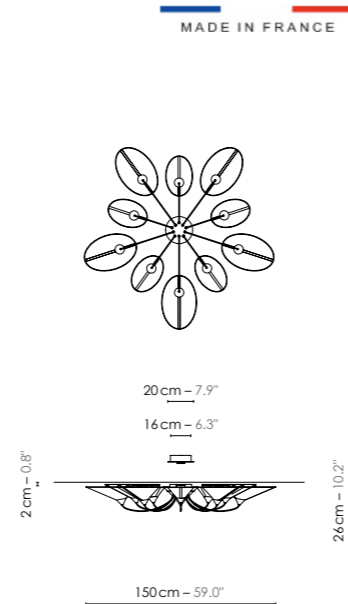
Tissus, acier et aluminium laqués, fil tissé coloré.
Fabric, lacquered steel and aluminium, colored textile cord.



- ❶ Réf: P115ms5g5m5p



- ❷ Réf: P110ms5g5m



- ❸ Réf: P110ms5m5p

MADE IN FRANCE





Hôtel Mercure Le Touquet, Le Touquet-Paris-Plage – France, Arch. Agence Roque Intérieurs
Photos : Stephan Lucius Lemke ©

MOZAIK

DESIGN
DAVIDE OPPIZZI

À la croisée de l'architecture et du design d'intérieur, Mozaik est bien plus qu'un luminaire : C'est un système modulaire innovant qui apporte une fonction supplémentaire d'aménagement de l'espace.

Imaginé par le designer Davide Oppizzi, son concept s'inspire des mosaïques, où les formes géométriques s'assemblent en une composition lumineuse aérienne, qui sculpte l'espace et renouvelle l'interaction entre lumière et architecture.

DESIGN AWARDS



IDEAT DESIGN AWARDS,
BEST LIGHTING 2021



A'DESIGN AWARD,
PLATINIUM, BEST LIGHTING
PRODUCT & PROJECT, 2018



BEST DESIGN OF THE WORLD,
LIGHTING PRODUCT 2021



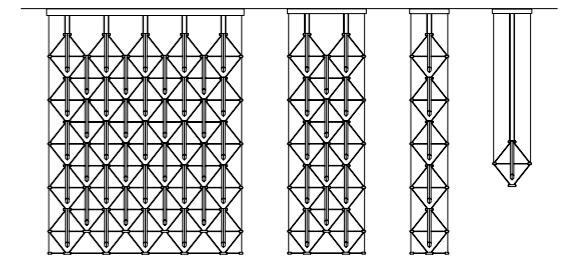
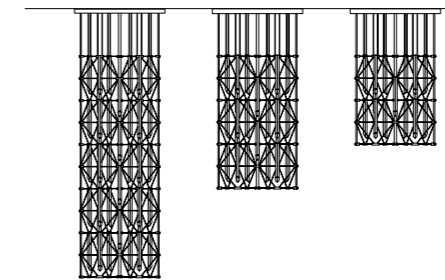
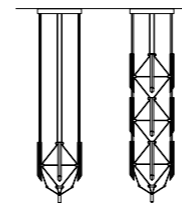
MIAW DESIGN AWARDS
BY MUUZ, BEST LIGHTING
COLLECTION 2017

Chaque pièce est préparée sur mesure dans nos ateliers, adaptée au nombre de modules pour le modèle de suspension souhaitée afin de composer des structures lumineuses uniques, parfaitement intégrées à chaque projet.

At the crossroads of architecture and interior design, Mozaik is much more than a luminaire: it's an innovative modular system that adds an extra function to the design of space.

Conceived by designer Davide Oppizzi, its concept is inspired by mosaics, where geometric shapes come together to form an aerial composition of light that sculpts the space and renews the interaction between light and architecture.

Each piece is made to measure in our workshops, adapted to the number of modules for the type of suspension required to create unique lighting structures that are perfectly integrated into each project.



VERSIONS DISPONIBLES AVAILABLE MODELS

MOZAIK PANNEAUX

Proposés en trois tailles standard au sein de la collection, ces panneaux séparateurs d'espace procurent une surface lumineuse décorative et graphique. Ils permettent de maintenir en transparence une vision de l'architecture environnante tout en recréant une intimité. Ces panneaux de lumière sont un véritable agencement d'espace dont les dimensions sont adaptées à chaque projet. Consultez-nous/tailles sur-mesure.

Offered in three standard sizes within the collection, these space divider panels provide a decorative and graphic light surface. They allow to maintain in transparency a vision of the surrounding architecture while recreating an intimacy. The light panels are a true space arrangement with dimensions that are adapted to each project. Consult us/custom sizes.

1 SUSPENSION MOZAIK Réf: Smoz

L. 45 x l. 5 x H. 205 cm – H. min. 70 cm – Abj/Ls: L. 4 x l. 5 x H. 45 cm – Câble acier/Steel cable: 2 x 2m/2 x 6.6' – Ampoule/Bulb: 1 x Max 3,5W – 230V/120V: GU4 – Fournie/Incl.



2 PANNEAU 1 x 5 MOZAIK Réf: Pa1x5moz5a

L. 45 x l. 6 x H. 280 cm – 5 x Abj/Ls: L. 4 x l. 5 x H. 45 cm – Câble acier/Steel cable: 2 x 3m/2 x 9.8' – Ampoule/Bulb: 5 x Max 3,5W – 230V/120V: GU4 – Fournie/Incl.



3 PANNEAU 2 x 5 MOZAIK Réf: Pa2x5moz14a

L. 90 x l. 6 x H. 280 cm – 14 x Abj/Ls: L. 4 x l. 5 x H. 45 cm – Câble acier/Steel cable: 2 x 3m/2 x 9.8' – Ampoule/Bulb: 14 x Max 3,5W – 230V/120V: GU4 – Fournie/Incl.



FINITIONS FINISHES

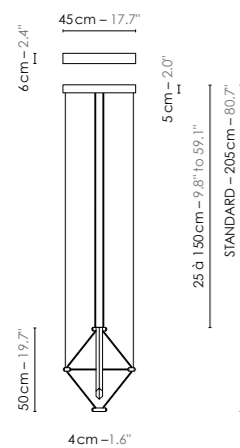
Standard page 272–283 — Sur mesure/Custom colors page 284

MATÉRIAUX MATERIALS

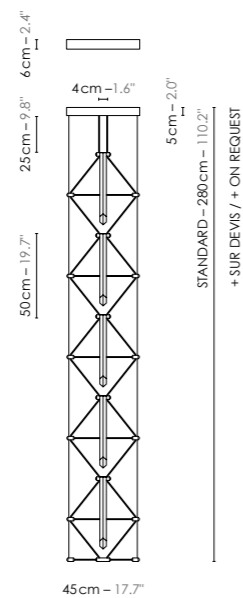
Tissus, laiton brossé, aluminium laqué, fibre de verre, fil tissé coloré.
Fabric, brushed brass, lacquered aluminium, fiber glass, colored textile cord.

Dimensions du panneau et nombre de modules définis sur-mesure pour chaque projet. Consultez nous.

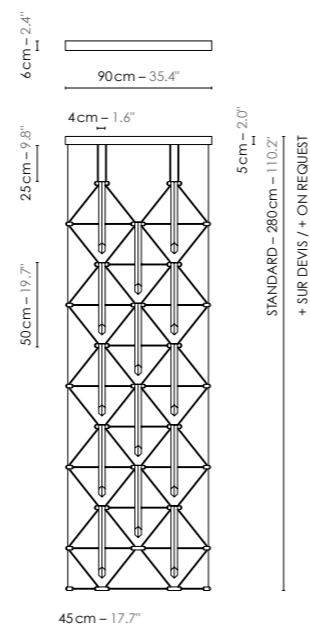
Panel dimensions and number of modules customised for each project. Please contact us.



1 Réf: Smoz



2 Réf: Pa1x5moz5a



3 Réf: Pa2x5moz14a

MADE IN FRANCE



MOZAIK PANNEAUX

Proposés en trois tailles standard au sein de la collection, ces panneaux séparateurs d'espace procurent une surface lumineuse décorative et graphique. Ils permettent de maintenir en transparence une vision de l'architecture environnante tout en recréant une intimité. Ces panneaux de lumière sont un véritable agencement d'espace dont les dimensions sont adaptées à chaque projet. Consultez-nous/tailles sur-mesure.

Offered in three standard sizes within the collection, these space divider panels provide a decorative and graphic light surface. They allow to maintain in transparency a vision of the surrounding architecture while recreating an intimacy. The light panels are a true space arrangement with dimensions that are adapted to each project. Consult us/custom sizes.

❶ **PANNEAU 5 x 5**
MOZAIK
Réf: Pa5x5moz41a

L. 225 x l. 116 x H. 280 cm – 41 x Abj/Ls: L. 4 x l. 5 x H. 45 cm – Câble acier/Steel cable:
2 x 3m/2 x 9.8' – Ampoule/Bulb: 41 x Max 3,5W – 230V/120V: GU4 – Fournie/Incl.



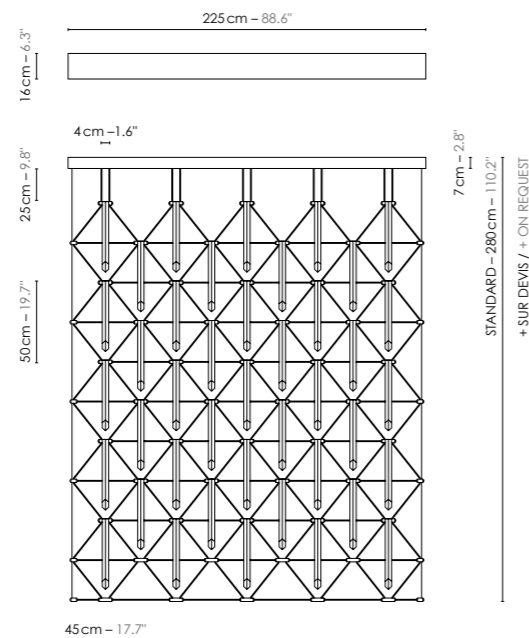
FINITIONS FINISHES

Standard page 272–283 — Sur mesure/Custom colors page 284

MATÉRIAUX MATERIALS

Tissus, laiton brossé, aluminium laqué, fibre de verre, fil tissé coloré.
Fabric, brushed brass, lacquered aluminium, fiber glass, colored textile cord.

MADE IN FRANCE



Dimensions du panneau et nombre de modules définis sur-mesure pour chaque projet. Consultez nous.

Panel dimensions and number of modules customised for each project. Please contact us.

❶ Réf: Pa5x5moz41a





Espace signature Boudoirs de Vie. Arch. Oscar Lucien Ono. Maison Numéro 20. Photos : Didier Delmas ©

MOZAIK LUSTRES

Composé de 3 ou 4 modules disposés en triangle ou en carré, à l'image d'un prisme, ces lustres contemporains au design remarquable procurent une lumière tamisée, rétro-éclairant la couleur intérieure de l'abat-jour. Existe en de nombreux modèles et coloris. Produit modulable, tailles sur mesure sur demande.

Composed of 3 or 4 modules arranged in a prism with either a triangle or a square base. These contemporary chandeliers with a remarkable design provide a subdued light, with the interior color of the lampshades backlit. Available in many models and colors. Modular product, custom sizes on request.

1 LUSTRE 4x3 MOZAIK

Réf: Lu4x3moz12a

L. 53 × 1.53 × H. 225cm – H. min. 195cm – 12 × Abj/Ls: L. 4 × 1.5 × H. 45cm – Câble acier/
Steel cable: 8 × 2m/8 × 6.6' – Ampoule/Bulb: 12 × Max 3,5W – 230V: GU4 – Fournie/Incl.



2 LUSTRE 4 MOZAIK

Réf: Lu4moz4a

L. 53 × 1.53 × H. 150cm – H. min. 95cm – 4 × Abj/Ls: L. 4 × 1.5 × H. 45cm – Câble acier/
Steel cable: 8 × 2m/8 × 6.6' – Ampoule/Bulb: 4 × Max 3,5W – 230V: GU4 – Fournie/Incl.

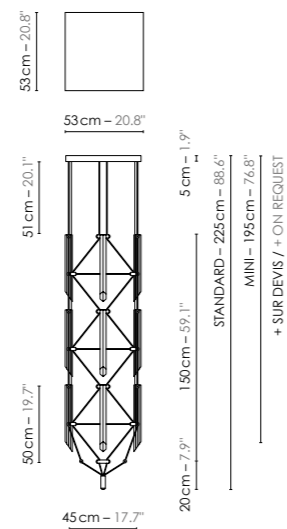


FINITIONS FINISHES

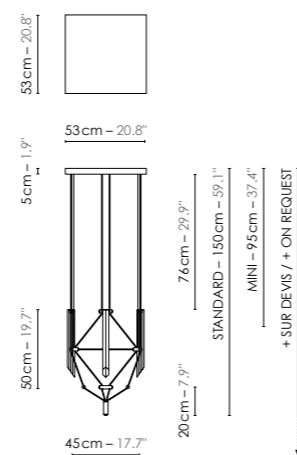
Standard page 272–283 — Sur mesure/Custom colors page 284

MATÉRIAUX MATERIALS

Tissus, laiton brossé, aluminium laqué, fibre de verre, fil tissé coloré.
Fabric, brushed brass, lacquered aluminium, fiber glass, colored textile cord.



1 Réf: Lu4x3moz12a



2 Réf: Lu4moz4a



MOZAIK LUSTRES

Composés de 3 panneaux de lumière disposés en triangle, à l'image d'un prisme, ces lustres d'une remarquable modernité procurent une agréable lumière, rétro-éclairant la couleur intérieure. Disponible en trois tailles.

Compound of 3 light panels, arranged in triangle, just like a prism, these outstanding contemporary chandeliers provide a pleasant light, backlighting the internal color. Available in three sizes.

1 LUSTRE TRIO 2 x 3 MOZAIK

Réf: Lut2x3moz24a

L. 90 x 1.78 x H. 205 cm – H. min. 175 cm – 24 x Abj/Ls: L. 4 x 1.5 x H. 45 cm – Câble acier/Steel cable: 6 x 2m/6 x 6.6' – Ampoule/Bulb: 24 x Max 3,5W – 230V/120V: GU4 – Fournie/Incl.



2 LUSTRE TRIO 2 x 2 MOZAIK

Réf: Lut2x2moz15a

L. 90 x 1.78 x H. 155 cm – H. min. 125 cm – 15 x Abj/Ls: L. 4 x 1.5 x H. 45 cm – Câble acier/Steel cable: 6 x 1,50m/6 x 4.1' – Ampoule/Bulb: 15 x Max 3,5W – 230V/120V: GU4 – Fournie/Incl.



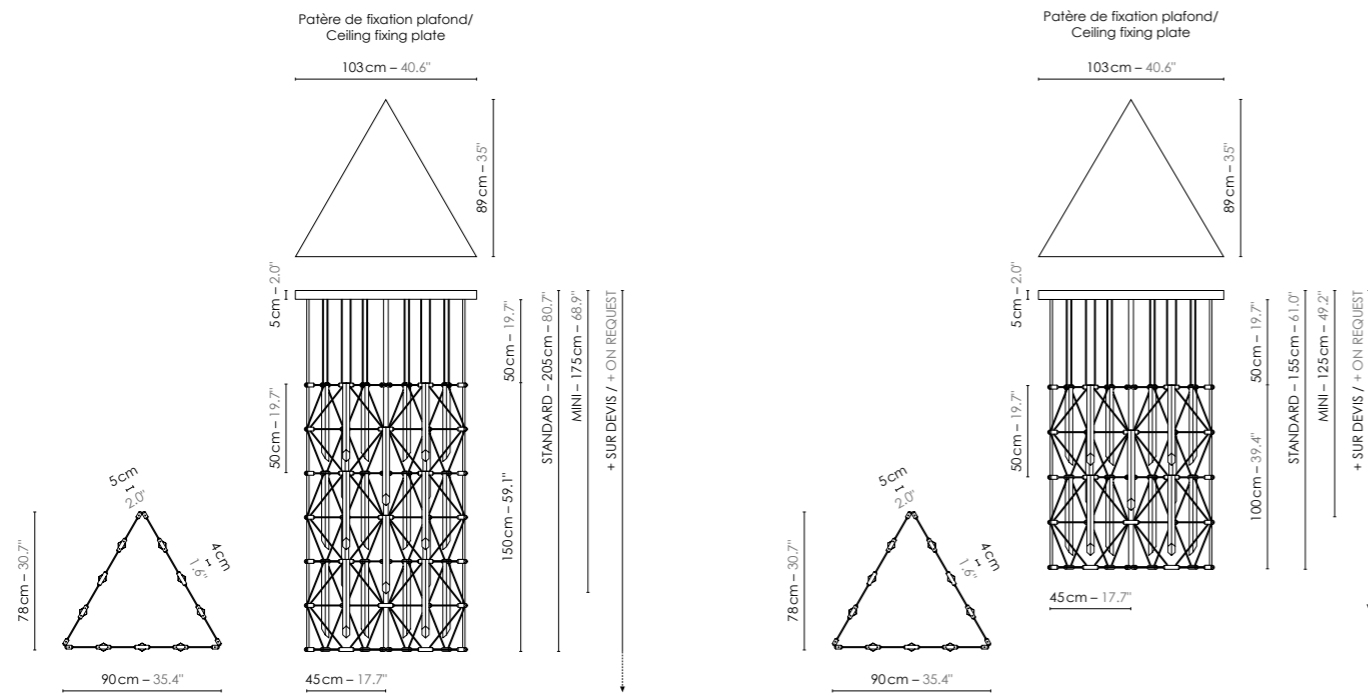
FINITIONS FINISHES

Standard page 272–283 — Sur mesure/Custom colors page 284

MATÉRIAUX MATERIALS

Tissus, laiton brossé, aluminium laqué, fibre de verre, fil tissé coloré.
Fabric, brushed brass, lacquered aluminium, fiber glass, colored textile cord.

MADE IN FRANCE



1 Réf: Lut2x3moz24a

2 Réf: Lut2x2moz15a



MOZAIK LUSTRES

Composés de 3 panneaux de lumière disposés en triangle, à l'image d'un prisme, ces lustres d'une remarquable modernité procurent une agréable lumière, rétro-éclairant la couleur intérieure. Disponible en trois tailles.

Compound of 3 light panels, arranged in triangle, just like a prism, these outstanding contemporary chandeliers provide a pleasant light, backlighting the internal color. Available in three sizes.

● LUSTRE TRIO 2 x 5 MOZAIK

Réf: Lut2x5moz42a

L. 90 x 1.78 x H. 305 cm – H. min. 275 cm – 42 x Abj/Ls: L. 4 x 1.5 x H. 45 cm – Câble acier/Steel cable: 6 x 3m/6 x 9.8' – Ampoule/Bulb: 42 x Max 3,5W – 230V/120V: GU4 – Fournie/Incl.



FINITIONS FINISHES

Standard page 272–283 — Sur mesure/Custom colors page 284

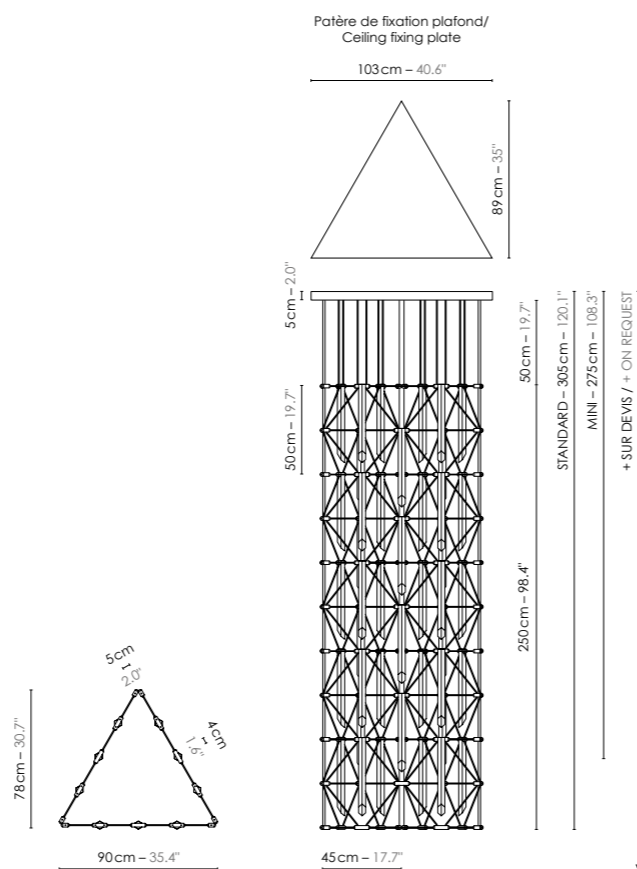
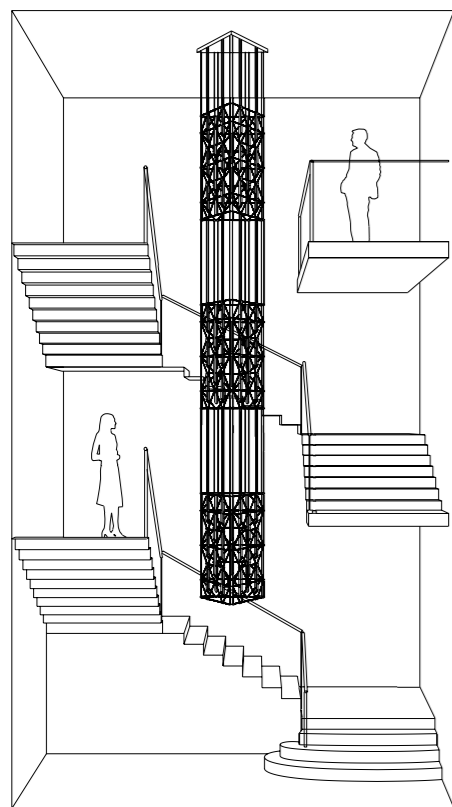
MATÉRIAUX MATERIALS

Tissus, laiton brossé, aluminium laqué, fibre de verre, fil tissé coloré.
Fabric, brushed brass, lacquered aluminium, fiber glass, colored textile cord.

MADE IN FRANCE

Dimensions du lustre et nombre de modules définis sur-mesure pour chaque projet. Consultez nous.

Chandelier dimensions and number of modules customised for each project. Please contact us.



● Réf: Lut2x5moz42a





Mutuelle d'Ivry - La Fraternelle, Paris - France, Arch. Paralelir
Photos: Jared Chulski Photography ©

FLEUR DE KAOLIN

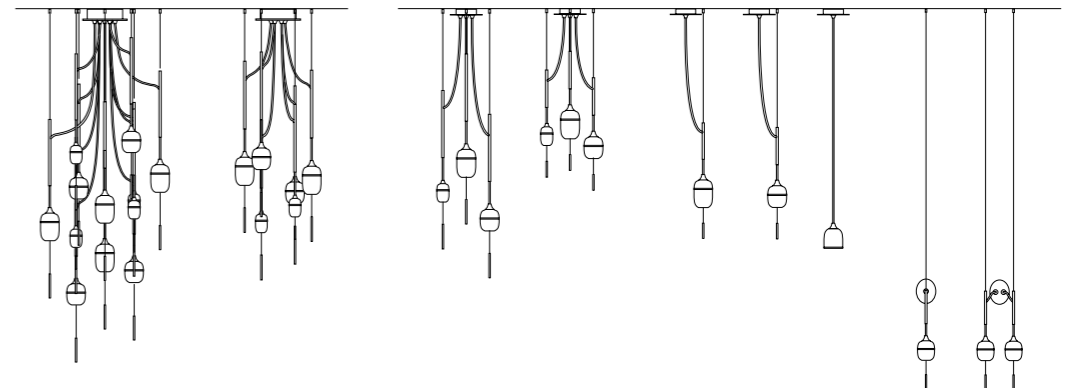
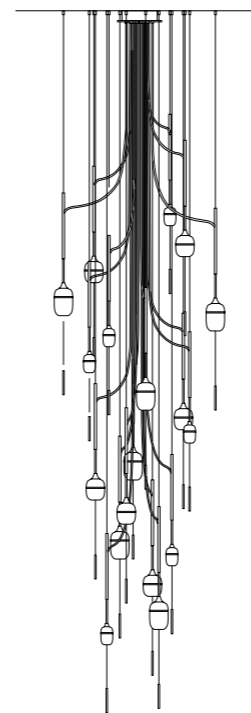
DESIGN
DESIGNHEURE STUDIO
ET HAVILAND
LIMOGES FRANCE 1845

Hommage au monde de la porcelaine. Séduite par le savoir faire unique de la Maison Haviland, un des derniers porcelainiers de France à réaliser sa porcelaine dans son intégralité à Limoges, de la fabrication à la décoration de ses services, Designheure est fière d'intégrer à son design les éléments de la collection Infini pour en faire un luminaire bijou, 100% français.

L'esprit de la collection, axé sur la verticalité du graphisme des éléments en porcelaine, est inspiré par l'idée du carillon, ou du bâton de pluie. Tout en poésie et en raffinement, des éléments de laiton brossé prolongent les suspensions comme un mobile. Au sein de la famille de produits, la collection est déclinée en lustres, suspensions et appliques.

A tribute to the world of porcelain. Seduced by the unique know-how of Maison Haviland, one of the last porcelain manufacturers in France to produce its porcelain in Limoges in its entirety, from the manufacture to the decoration of its services, Designheure is proud to integrate in its design the elements of the Infini collection to sublimate them again in a jewelry fixture, 100% French.

The spirit of the collection, centered on the verticality of the graphic design of the porcelain elements, is inspired by the idea of the carillon or the rain stick. All in poetry and refinement, brushed brass elements extend the suspensions like a mobile. Within the product family, the collection is available in chandeliers, pendant lights and wall lamps.



FLEUR DE KAOLIN APPLIQUES

Appliques suspendues, en porcelaine Haviland (motif Infini), déclinées en version solo ou duo.

Hanging porcelain wall lamps Haviland (Infini pattern), available in solo or duo versions.

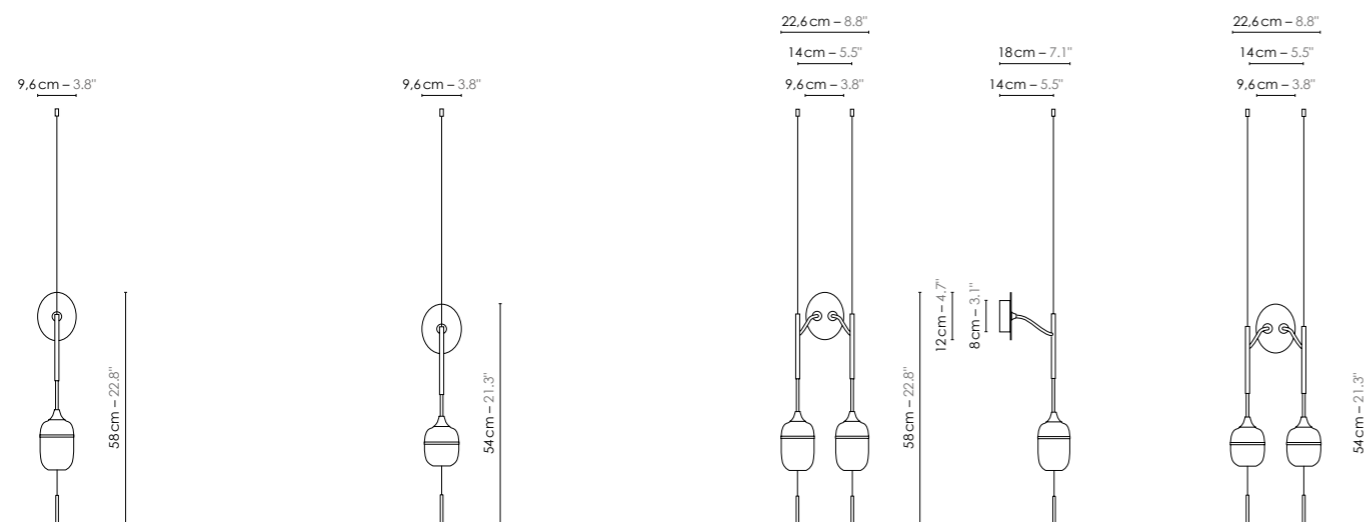
- | | |
|--|--|
| <p>1 APPLIQUE SOLO
GRAND FLEUR DE KAOLIN
Réf: A1gfk</p> | <p>L. 9.6 × l. 14 × H. 58 cm – 1 × Abj Grand/Ls Large: Ø8,6 × H. 12,5 cm – Câble acier/Steel cable: 2m/6.6' – Ampoule/Bulb: 1 × Max 5W LED – 230V/120V: G9 – Fournie/Incl.</p> <p>     </p> |
| <p>2 APPLIQUE SOLO
MOYEN FLEUR DE KAOLIN
Réf: A1mfk</p> | <p>L. 9.6 × l. 14 × H. 54 cm – 1 × Abj Moyen/Ls Medium: Ø8,6 × H. 9,6 cm – Câble acier/Steel cable: 2m/6.6' – Ampoule/Bulb: 1 × Max 5W LED – 230V/120V: G9 – Fournie/Incl.</p> <p>     </p> |
| <p>3 APPLIQUE DUO
GRAND FLEUR DE KAOLIN
Réf: A2gfk</p> | <p>L. 22.6 × l. 14 × H. 58 cm – 2 × Abj Grand/Ls Large: Ø8,6 × H. 12,5 cm – Câble acier/Steel cable: 2 × 2m/2 × 6.6' – Ampoule/Bulb: 2 × Max 5W LED – 230V/120V: G9 – Fournie/Incl.</p> <p>     </p> |
| <p>4 APPLIQUE DUO
MOYEN FLEUR DE KAOLIN
Réf: A2mfk</p> | <p>L. 22.6 × l. 14 × H. 54 cm – 2 × Abj Moyen/Ls Medium: Ø8,6 × H. 9,6 cm – Câble acier/Steel cable: 2 × 2m/2 × 6.6' – Ampoule/Bulb: 2 × Max 5W LED – 230V/120V: G9 – Fournie/Incl.</p> <p>     </p> |

FINITIONS FINISHES

Standard page 272–283 — Sur mesure/Custom colors page 284

MATÉRIAUX MATERIALS

Porcelaine, laiton brossé, acier laqué, fil tissé coloré.
Porcelain, brushed brass, lacquered steel, colored textile cord.



1 Réf: A1gfk

2 Réf: A1mfk

3 Réf: A2gfk

4 Réf: A2mfk



FLEUR DE KAOLIN SUSPENSIONS

Assemblées en grappe à différentes hauteurs, ou en solitaire, ces suspensions sublimeront votre espace par leur raffinement et leur poésie.

Assembled together at different heights like a cluster, or solo, these suspensions will enhance your spaces with their refinement and poetry.

1 SUSPENSION SOLO GRAND FLEUR DE KAOLIN

L.20 x l.10 x H.104cm – H.min.70cm – 1 x Abj Grand/Ls Large: Ø8,6 x H.12,5cm – Ampoule/Bulb: 1 x Max 5W LED – 230V/120V: G9 – Fournie/Incl.



2 SUSPENSION SOLO MOYEN FLEUR DE KAOLIN

L.20 x l.10 x H.102cm – H.min.70cm – 1 x Abj Moyen/Ls Medium: Ø8,6 x H.9,6cm – Ampoule/Bulb: 1 x Max 5W LED – 230V/120V: G9 – Fournie/Incl.



3 SUSPENSION TRIO 80 FLEUR DE KAOLIN

Ø28 x H.80cm – 1 x Abj Grand/Ls Large: Ø8,6 x H.12,5cm – 1 x Abj Moyen/Ls Medium: Ø8,6 x H.9,6cm – 1 x Abj Petit/Ls Small: Ø5,5 x H.8,2cm – Ampoule/Bulb: 3 x Max 5W LED – 230V/120V: G9 – Fournie/Incl.



4 SUSPENSION TRIO 120 FLEUR DE KAOLIN

Ø28 x H.120cm – 1 x Abj Grand/Ls Large: Ø8,6 x H.12,5cm – 1 x Abj Moyen/Ls Medium: Ø8,6 x H.9,6cm – 1 x Abj Petit/Ls Small: Ø5,5 x H.8,2cm – Ampoule/Bulb: 3 x Max 5W LED – 230V/120V: G9 – Fournie/Incl.



FINITIONS FINISHES

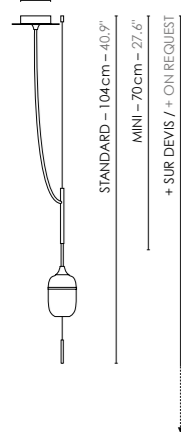
Standard page 20–29 — Sur mesure/Custom colors page 30

MATÉRIAUX MATERIALS

Porcelaine, laiton brossé, acier laqué, fil tissé coloré.
Porcelain, brushed brass, lacquered steel, colored textile cord.



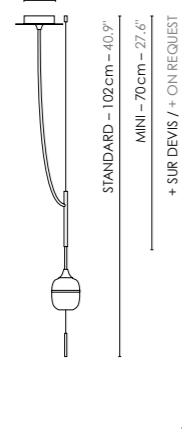
14cm – 5,5"
9cm – 3,5"



20cm – 7,9"

1 Réf: Sgfk

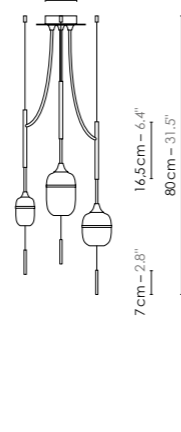
14cm – 5,5"
9cm – 3,5"



20cm – 7,9"

2 Réf: Smfk

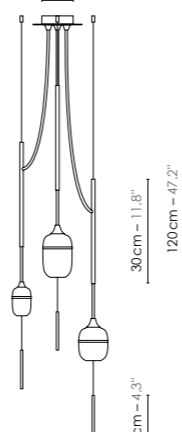
14cm – 5,5"
10cm – 3,9"



28cm – 11"

3 Réf: S3fk1g1m1p80

14cm – 5,5"
10cm – 3,9"



28cm – 11"

4 Réf: S3fk1g1m1p120



FLEUR DE KAOLIN LUSTRE

Disponibles en trois tailles, ces lustres bijoux rétro-éclairent la matière sensuelle du biscuit de porcelaine et son graphisme vertical.

Available in three sizes, these jewelry chandeliers backlight the sensual material of the porcelain biscuit and its vertical graphics.

LUSTRE 6
FLEUR DE KAOLIN
Réf: Lu6fk2g2m2p

Ø 40 × H. 120 cm – H. min. 100 cm – 2 × Abj Grand/Ls Large: Ø 8,6 × H. 12,5 cm –
2 × Abj Moyen/Ls Medium: Ø 8,6 × H. 9,6 cm – 2 × Abj Petit/Ls Small: Ø 5,5 × H. 8,2 cm –
Ampoule/Bulb: 6 × Max 5W LED – 230V/120V: G9 – Fournie/Incl.



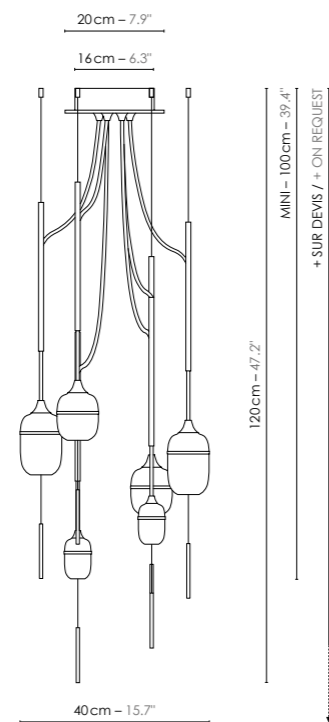
FINITIONS FINISHES

Standard page 272–283 — Sur mesure/Custom colors page 284

MATÉRIAUX MATERIALS

Porcelaine, laiton brossé, acier laqué, fil tissé coloré.
Porcelain, brushed brass, lacquered steel, colored textile cord.

MADE IN FRANCE



L Réf: Lu6fk2g2m2p



FLEUR DE KAOLIN LUSTRE

Disponibles en trois tailles, ces lustres bijoux rétro-éclairent la matière sensuelle du biscuit de porcelaine et son graphisme vertical.

Available in three sizes, these jewelry chandeliers backlight the sensual material of the porcelain biscuit and its vertical graphics.

● **LUSTRE 12**
FLEUR DE KAOLIN
Réf: Lu12fk4g4m4p

Ø60 × H.160cm – H.min.130cm – 4 × Abj Grand/Ls Large: Ø8,6 × H.12,5cm –
4 × Abj Moyen/Ls Medium: Ø8,6 × H.9,6cm – 4 × Abj Petit/Ls Small: Ø5,5 × H.8,2cm –
Ampoule/Bulb: 12 × Max 5W LED – 230V/120V: G9 – Fournie/Incl.



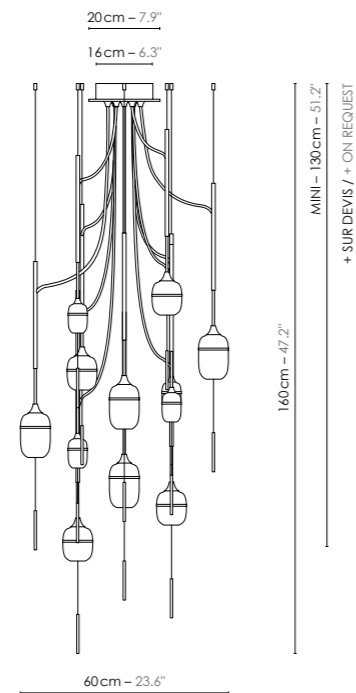
FINITIONS FINISHES

Standard page 272–283 — Sur mesure/Custom colors page 284

MATÉRIAUX MATERIALS

Porcelaine, laiton brossé, acier laqué, fil tissé coloré.
Porcelain, brushed brass, lacquered steel, colored textile cord.

MADE IN FRANCE



● Réf: Lu12fk4g4m4p



FLEUR DE KAOLIN LUSTRE

Disponibles en trois tailles, ces lustres bijoux rétro-éclairent la matière sensuelle du biscuit de porcelaine et son graphisme vertical.

Available in three sizes, these jewel-like chandeliers backlight the sensual material of the porcelain biscuit and its vertical graphics.

LUSTRE 18
FLEUR DE KAOLIN
Réf: Lu18fk6g6m6p

Ø80 × H.320cm – H.min.180cm – 6 × Abj Grand/Ls Large: Ø8,6 × H.12,5cm –
6 × Abj Moyen/Ls Medium: Ø8,6 × H.9,6cm – 6 × Abj Petit/Ls Small: Ø5,5 × H.8,2cm –
Ampoule/Bulb: 18 × Max 5W LED – 230V/120V: G9 – Fournie/Incl.



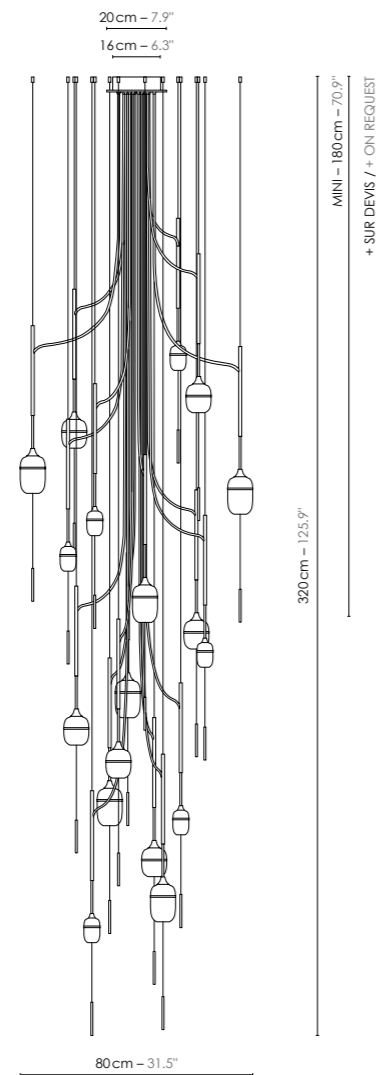
FINITIONS FINISHES

Standard page 272–283 — Sur mesure/Custom colors page 284

MATÉRIAUX MATERIALS

Porcelaine, laiton brossé, acier laqué, fil tissé coloré.
Porcelain, brushed brass, lacquered steel, colored textile cord.

MADE IN FRANCE



L Réf: Lu18fk6g6m6p





Hôtel Hilton Alpharetta, Algérie, Alpharetta – États-Unis, Arch. The W Group / Illuminations
Photos: A J J N Photography ©



Hôtel Étoile Maitlot, Paris – France, Arch. DZ Architecture

EAU DE LUMIÈRE

DESIGN
DAVIDE OPPIZZI

Eau de Lumière, un hommage au monde du parfum. Créé par le designer Davide Oppizzi, le concept Eau de Lumière tire son histoire du monde du parfum de luxe. Du point de vue sculptural il s'agissait de symboliser la forme iconique de la bouteille de parfum pour en extraire une essence et une finesse, en jouant sur les volumes pleins et déliés sur lesquels renvoyer la lumière.

Un luminaire pour ELLE et pour LUI – Le design a été axé sur des formes masculines et féminines, en courbes ou en angles, de tailles différentes, utilisant des matières nobles telles que le bois, le marbre et le tissu pour en faire une collection complète et riche. Ses formes, matériaux et couleurs, permettent dans un même espace de garder un esprit homogène mais varié et à forte personnalité. Au sein de la famille de produits, la collection est déclinée en quatre formes et plusieurs tailles.

DESIGN AWARDS



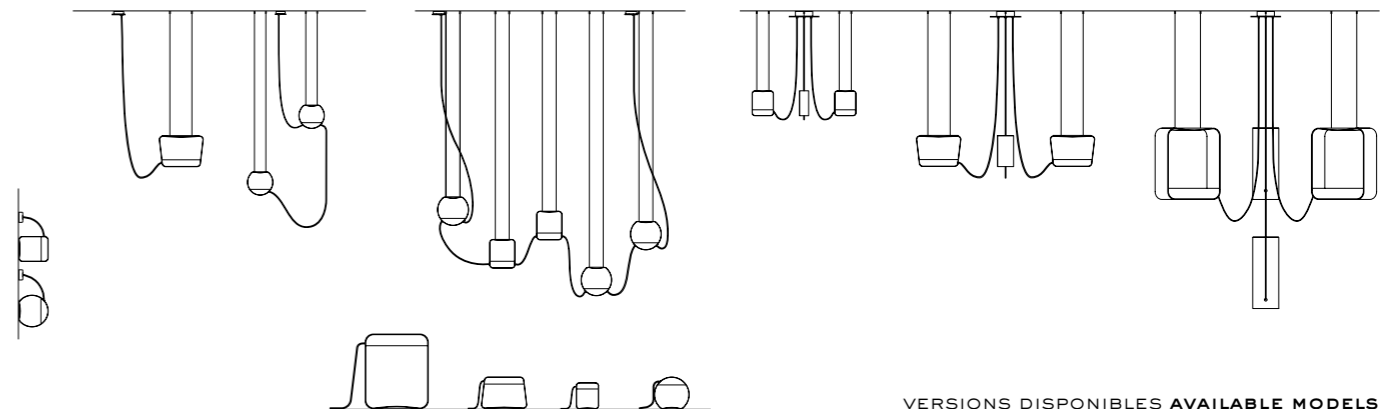
LONDON DESIGN AWARD,
PRODUCT DESIGN –
HOME & GARDEN 2015



MIAW DESIGN AWARDS
BY MUUZ, BEST LIGHTING
COLLECTION 2015

Eau de Lumière, a tribute to the perfume world. Designed by Davide Oppizzi, the Eau de Lumière concept takes its inspiration from the world of luxury perfume. Sculpturally, it symbolizes the iconic shape of perfume bottle, in effect extracting an essence and delicacy as evidenced by its full volume and hairlines, which reflect light.

A light for HER and HIM – Eau de Lumière takes from both masculine and feminine forms. Curves and angles are matched together using noble materials such as wood, marble and fabric to make a complete and rich collection. The shapes, materials and colors allow the collection to keep a homogeneous, but varied, spirit and a strong personality. There are several shapes and sizes within the family of products.



VERSIONS DISPONIBLES AVAILABLE MODELS



EAU DE LUMIÈRE LAMPES À POSER LAMPADAIRE

Disponibles en trois tailles et quatre formes, ces lampes LED procurent une agréable lumière, rétro-éclairant la couleur intérieure. Finition au choix en véritable bois de chêne ou marbre blanc de Carrare.

Available in three sizes and four shapes, these LED lamps provide a pleasant light, back-lighting the interior color. Available in real oak wood or white Carrare marble finish.




**1 LAMPE EAU DE LUMIÈRE
MOYEN RECTANGLE**
Réf: Lmredl

Abj Moyen/Ls Medium Rectangle : L. 40 × l. 14 × H. 28 cm – Fil textile/Textile cord : 2 m/6.6' – LED intégré/Integrated LED : 12 W – 3000 K – 230 V/120 V – Variateur/On-off switch

Integrated LED      

**2 LAMPE EAU DE LUMIÈRE
PETIT CARRÉ**
Réf: Lpcedl

Abj Petit/Ls Small Carré : L. 21 × l. 9 × H. 23 cm – Fil textile/Textile cord : 2 m/6.6' – LED intégré/Integrated LED : 6 W – 3000 K – 230 V/120 V – Variateur/On-off switch

Integrated LED      

**3 LAMPE EAU DE LUMIÈRE
PETIT ROND**
Réf: Lpredl

Abj Petit/Ls Small Rond : L. 25 × l. 9 × H. 23 cm – Fil textile/Textile cord : 2 m/6.6' – LED intégré/Integrated LED : 6 W – 3000 K – 230 V/120 V – Variateur/On-off switch

Integrated LED      

**4 LAMPADAIRE EAU DE LUMIÈRE
GRAND CARRÉ**
Réf: Lgcedl

Abj Grand/Ls Large Carré : L. 56 × l. 24 × H. 66 cm – Fil textile/Textile cord : 2 m/6.6' – LED intégré/Integrated LED : 18 W – 3000 K – 230 V/120 V – Variateur/On-off switch

Integrated LED      

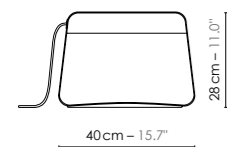
FINITIONS FINISHES

Standard page 272–283 — Sur mesure/Custom colors page 284

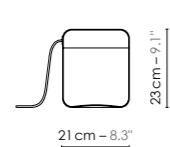
MATÉRIAUX MATERIALS

Tissus, marbre blanc de Carrare ou chêne massif, fil tissé coloré.
Fabric, white marble of Carrare or solid oak, colored textile cord.

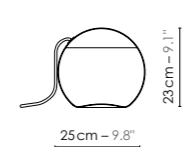
 **MADE IN FRANCE**



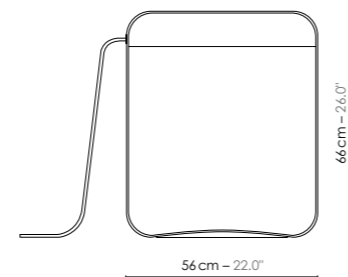
1 Réf: Lmredl



2 Réf: Lpcedl



3 Réf: Lpredl



4 Réf: Lgcedl



EAU DE LUMIÈRE APPLIQUES

Les appliques peuvent être installées verticalement ou horizontalement, selon l'esthétique recherchée ou la distance avec la sortie électrique. Finition au choix en véritable bois de chêne ou marbre blanc de Carrare.

The sconce version can be installed vertically or horizontally according to the required esthetics or wiring demands. Available in real oak wood or white Carrare marble finish.

1 APPLIQUE EAU DE LUMIÈRE PETIT CARRÉ

Réf: Apcedl

Abj Petit/Ls Small Carré : L.21 × 1.9 × H.23 cm – Fil textile/Textile cord : 0,5m/1.6' – LED intégré/Integrated LED : 6W – 3000K – 230V/120V

Integrated LED     650° 

2 APPLIQUE EAU DE LUMIÈRE PETIT ROND

Réf: Apredl

Abj Petit/Ls Small Rond : L.25 × 1.9 × H.23 cm – Fil textile/Textile cord : 0,5m/1.6' – LED intégré/Integrated LED : 6W – 3000K – 230V/120V

Integrated LED     650° 

FINITIONS FINISHES

Standard page 272–283 — Sur mesure/Custom colors page 284

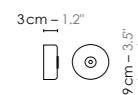
MATÉRIAUX MATERIALS

Tissus, marbre blanc de Carrare ou chêne massif, fil tissé coloré.
Fabric, white marble of Carrare or solid oak, colored textile cord.

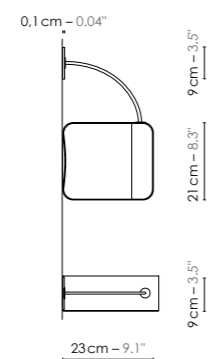
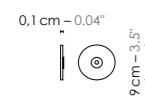

MADE IN FRANCE

Au choix pour les deux appliques:

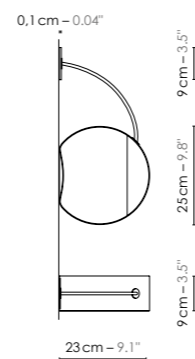
Patère d'alimentation en saillie
Protruding supply wall plate



Patère d'alimentation à encastrer
Recessed supply wall plate



1 Réf: Apcedl



2 Réf: Apredl



EAU DE LUMIÈRE SUSPENSIONS

Comme une installation poétique, ces suspensions réglables apportent une sensation de lumière en lévitation. Disponibles en deux petites formes, carrées et rondes, montées en série. Finitions au choix en véritable bois de chêne ou marbre blanc de Carrare.

As a poetic installation, these adjustable suspensions bring a sensation of levitation. Two small shapes – either square or circle – are connected in series. Available in real oak wood or white Carrare marble finish.

1 SUSPENSION EAU DE LUMIÈRE 2 PETIT CARRÉ

Réf: S2pcedl

L. 70 × 1.9 × H. 170 cm – H. min. 70 cm – 2 × Abj Petit/Ls Small Carré: L. 21 × 1.9 × H. 23 cm – Câble acier/Steel cable: 4 × 2 m/4 × 6.6' – Fil textile/Textile cord: 2 m + 1,50 m/6.6' + 4.9' – LED intégré/Integrated LED: 2 × 6 W – 3000K – 230 V/120 V

Integrated LED      650° 

2 SUSPENSION EAU DE LUMIÈRE 2 PETIT ROND

Réf: S2predl

L. 70 × 1.9 × H. 170 cm – H. min. 70 cm – 2 × Abj Petit/Ls Small Rond: L. 25 × 1.9 × H. 23 cm – Câble acier/Steel cable: 4 × 2 m/4 × 6.6' – Fil textile/Textile cord: 2 m + 1,50 m/6.6' + 4.9' – LED intégré/Integrated LED: 2 × 6 W – 3000K – 230 V/120 V

Integrated LED      650° 

3 SUSPENSION EAU DE LUMIÈRE SOLO MOYEN RECTANGLE

Réf: S1mredl

L. 60 × 1.14 × H. 150 cm – H. min. 60 cm – 1 × Abj Moyen/Ls Medium Rectangle: L. 40 × 1.14 × H. 28 cm – LED intégré/Integrated LED: 12 W – 3000K – 230 V/120 V

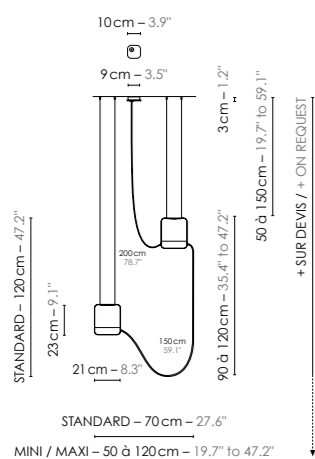
Integrated LED      650° 

FINITIONS FINISHES

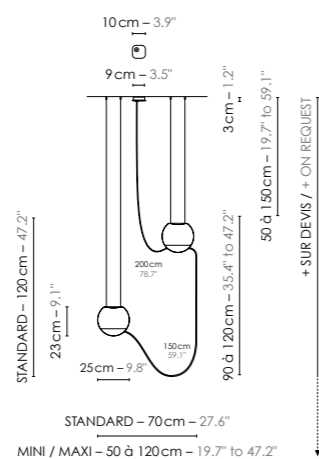
Standard page 272–283 — Sur mesure/Custom colors page 284

MATÉRIAUX MATERIALS

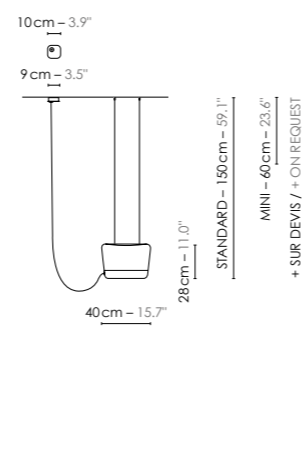
Tissus, marbre blanc de Carrare ou chêne massif, fil tissé coloré.
Fabric, white marble of Carrare or solid oak, colored textile cord.



1 Réf: S2pcedl



2 Réf: S2predl



3 Réf: S1mredl



EAU DE LUMIÈRE SUSPENSION

Suspension poétique réglable à installer en scénographie murale ou au dessus d'une table, créant un chemin lumineux. Disponible en deux petites formes combinées, carrées et rondes, montées en séries. Suspension réglable en hauteur et largeur. Finition au choix en véritable bois de chêne ou marbre blanc de Carrare.

The adjustable, expanded suspension configuration can be installed as a bright and poetic wall scenography, either as a table runner. Combined in two small shapes, square and circle, they are connected in series. Adjustable height and width. Available in real oak wood or white Carrare marble finish.

❶ **SUSPENSION EAU DE LUMIÈRE**
5 PETIT
Réf: S5pedl

L. 180 x 1.9 x H. 130 cm – H. min. 80 cm – 2 x Abj Petit/Ls Small Carré: L. 21 x 1.9 x H. 23 cm –
3 x Abj Petit/Ls Small Rond: L. 25 x 1.9 x H. 23 cm –
Câble acier/Steel cable: 10 x 2m/10 x 6.6' – Fil textile/Textile cord: 2 x 2m/2 x 6.6' –
LED intégré/Integrated LED: 5 x 6W – 3000K – 230V/120V

Integrated LED     

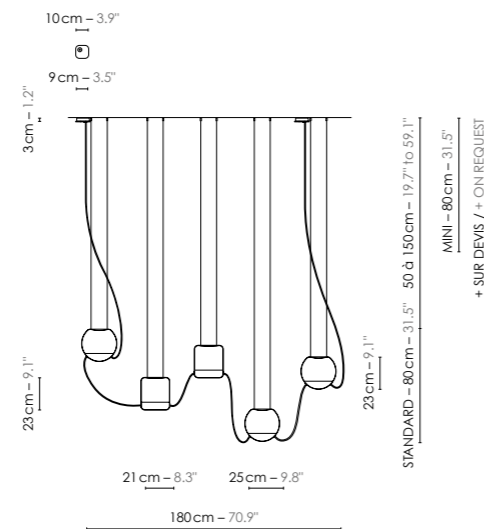
FINITIONS FINISHES

Standard page 272–283 — Sur mesure/Custom colors page 284

MATÉRIAUX MATERIALS

Tissus, marbre blanc de Carrare ou chêne massif, fil tissé coloré.
Fabric, white marble of Carrare or solid oak, colored textile cord.


MADE IN FRANCE



❶ Réf: S5pedl



EAU DE LUMIÈRE LUSTRES

Disponibles en petit carré et petit rond, en forme de lustre classique avec une alimentation centrale. Lustre réglable en hauteur et largeur. Finition au choix en véritable bois de chêne ou marbre blanc de Carrare.

Available in small square or small circle shapes, mounted as a classical chandelier with central power supply. Adjustable height and width. Available in real oak wood or white Carrare marble finish.

1 LUSTRE EAU DE LUMIÈRE 4 PETIT CARRÉ

Réf: lu4pcedl

Ø96 cm × H. 100 cm – H. min. 50 cm – 4 × Abj Petit/Ls Small Carré: L. 21 × l. 9 × H. 23 cm – LED intégré/Integrated LED: 4 × 6 W – 3000K – 230 V/120 V

Integrated LED     650° 

2 LUSTRE EAU DE LUMIÈRE 4 PETIT ROND

Réf: Lu4predl

Ø100 cm × H. 100 cm – H. min. 50 cm – 4 × Abj Petit/Ls Small Rond: L. 25 × l. 9 × H. 23 cm – LED intégré/Integrated LED: 4 × 6 W – 3000K – 230 V/120 V

Integrated LED     650° 

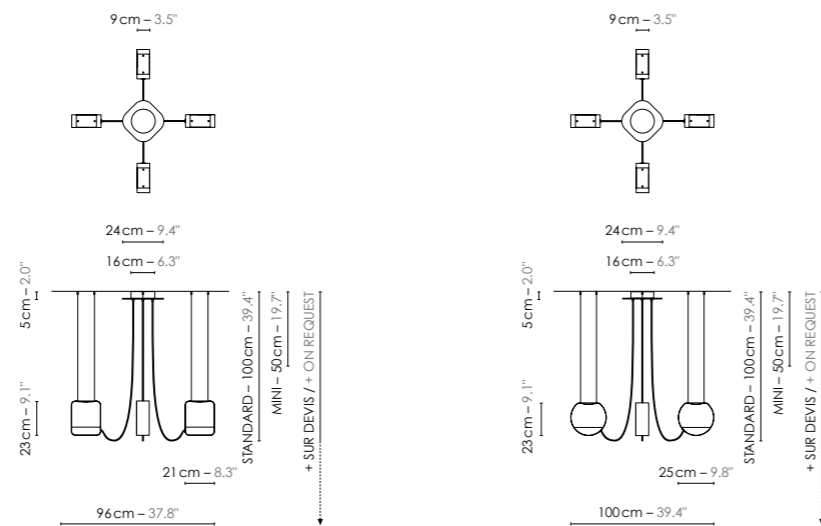
FINITIONS FINISHES

Standard page 272–283 — Sur mesure/Custom colors page 284

MATÉRIAUX MATERIALS

Tissus, marbre blanc de Carrare ou chêne massif, fil tissé coloré.
Fabric, white marble of Carrare or solid oak, colored textile cord.

 MADE IN FRANCE



1 Réf: Lu4pcedl

2 Réf: Lu4predl



EAU DE LUMIÈRE LUSTRE

Disponibles en moyen rectangle, en forme de lustre classique avec une alimentation centrale. Lustre réglable en hauteur et largeur. La version rectangulaire est particulièrement recommandée pour figurer au dessus d'une table.
Finition au choix en véritable bois de chêne ou marbre blanc de Carrare.

Available in medium rectangle, shaped as a classical chandelier with central power supply. Adjustable height and width. This rectangular configuration is particularly recommended above a table.

Available in real oak wood or white Carrare marble finish.

1 LUSTRE EAU DE LUMIÈRE 4 MOYEN RECTANGLE

Réf: Lu4mredl

Ø 160 × H. 150 cm – H. min. 60 cm – 4 × Abj Moyen/Ls Medium Rectangle :
L. 40 × l. 14 × H. 28 cm – LED intégré/Integrated LED: 4 × 12W – 3000K – 230V/120V

Integrated LED     

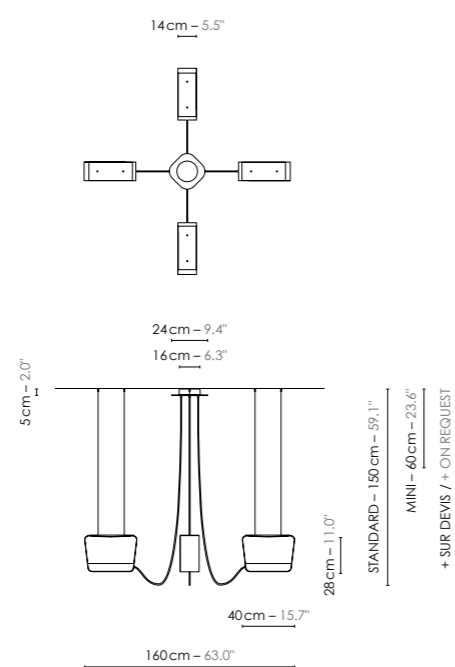
FINITIONS FINISHES

Standard page 272–283 — Sur mesure/Custom colors page 284

MATÉRIAUX MATERIALS

Tissus, marbre blanc de Carrare ou chêne massif, fil tissé coloré.
Fabric, white marble of Carrare or solid oak, colored textile cord.


MADE IN FRANCE



1 Réf: Lu4mredl



EAU DE LUMIÈRE LUSTRE

Disponibles en grand carré, en forme de lustre classique avec une alimentation centrale. Lustre réglable en hauteur et largeur. Proposé ici avec un élément dissocié vers le bas, il peut sur demande être monté en configuration symétrique. Cette configuration est particulièrement recommandée pour le lobby en hôtellerie. Finition au choix en véritable bois de chêne ou marbre blanc de Carrare.

Available in large square, shaped as a classical chandelier with central power supply. Adjustable height and width. The version proposed here includes a separated downward element that can be mounted in symmetrical configuration on demand. This configuration is particularly recommended for hotel lobbies. Available in real oak wood or white Carrare marble finish.

❶ **LUSTRE EAU DE LUMIÈRE**
4 GRAND CARRÉ
Réf: Lu4gcedl

Ø205 × H.275 cm – H.min. 120 cm – 4 × Abj Grand/Ls Large Carré: L.56 × l.24 × H.66 cm –
LED intégré/Integrated LED: 4 × 18 W – 3000K – 230V/120V

Integrated LED     650°  2018

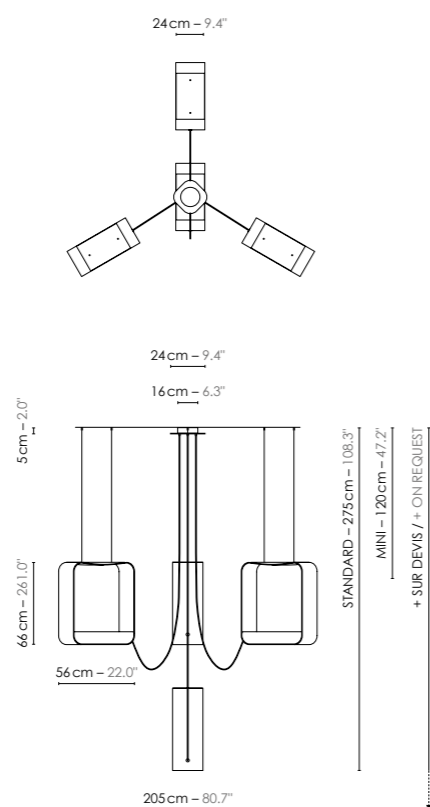
FINITIONS FINISHES

Standard page 272–283 — Sur mesure/Custom colors page 284

MATÉRIAUX MATERIALS

Tissus, marbre blanc de Carrare ou chêne massif, fil tissé coloré.
Fabric, white marble of Carrare or solid oak, colored textile cord.


MADE IN FRANCE



❶ Réf: Lu4gcedl





Bureaux Baelen, Paris 16 - France, Arch. Kubik, Photo: Jared Chuisk ©
Coloris sur-mesure / Custom-made colors

COUTURE

DESIGN
EMMANUELLE LEGAVRE

Chic et décalé, le nœud papillon est masculin autant que féminin! C'est l'accessoire typiquement dandy, le reflet d'une allure élégante et osée... avec un petit grain de folie. Emmanuelle Legavre s'en inspire et signe pour Designheure la collection Couture, véritable clin d'œil à cet incontournable accessoire de mode.


Pimpante et stylée, la collection Couture habille tous les espaces avec panache et raffinement et nous montre à quel point la frontière entre la mode et le design est très souvent ténue.

Chic and quirky, the bow tie is a quintessential dandy fashion accessory – a reflection of an elegant and daring look, with a touch of whimsy. Acknowledging this fashion sensibility, Emmanuelle Legavre has created the collection Couture for Designheure.

Stylish and staggered, the collection dresses up spaces with elegant panache and shows that the boundary between fashion and design is very often a myth.



Projet privé, Venise - France | La Maison Breue ©



COUTURE LAMPES À POSER LAMPADAIRES

Élégantes et audacieuses, les lampes et lampadaires Couture reprennent l'esprit du célèbre accessoire, le noeud papillon, entre sophistication et originalité. Une création signée Emmanuelle Legavre pour DESIGNHEURE, où la mode et le design se rejoignent avec panache.

Existe en deux tailles de lampes et lampadaires et en trois coloris.

Elegant and daring, Couture lamps and floor lamps echo the spirit of the famous bow tie accessory, with sophistication and originality. A creation by Emmanuelle Legavre for DESIGNHEURE, where fashion and design come together with panache. Available in two sizes and three colors.

**1 LAMPE COUTURE
GRAND**
Réf: L60gct

L. 50 × 1.20 × H. 60 cm – Abj/Ls: L. 50 × 1.18 × H. 25 cm – Fil textile/Textile cord: 2 m /6.6' – Ampoule/Bulb: 1 × Max 25 W LED – 230 V: E27 – 120 V: E26 – Ø max 70 mm/Ø max 2.8" – Non fournie/Not incl.



**2 LAMPE COUTURE
PETIT**
Réf: L39pct

L. 32 × 1.14 × H. 39 cm – Abj/Ls: L. 32 × 1.14 × H. 17 cm – Fil textile/Textile cord: 2 m /6.6' – Ampoule/Bulb: 1 × Max 15 W LED – 230 V: E27 – 120 V: E26 – Ø max 60 mm et H. max 110 mm/Ø max 2.4" and H. max 4.3" – Non fournie/Not incl.



**3 LAMPADAIRE COUTURE
XXL**
Réf: Lxxlct

L. 100 × 1.36 × H. 200 cm – Abj/Ls: L. 100 × 1.36 × H. 50 cm – Fil textile/Textile cord: 2 m /6.6' – Ampoule/Bulb: 2 × Max 25 W LED – 230 V: E27 – 120 V: E26 – Non fournie/Not incl.



**4 LAMPADAIRE COUTURE
GRAND**
Réf: L154gct

L. 50 × 1.25 × H. 154 cm – Abj/Ls: L. 50 × 1.18 × H. 25 cm – Fil textile/Textile cord: 2 m /6.6' – Ampoule/Bulb: 1 × Max 25 W LED – 230 V: E27 – 120 V: E26 – Ø max 70 mm/Ø max 2.8" – Non fournie/Not incl.

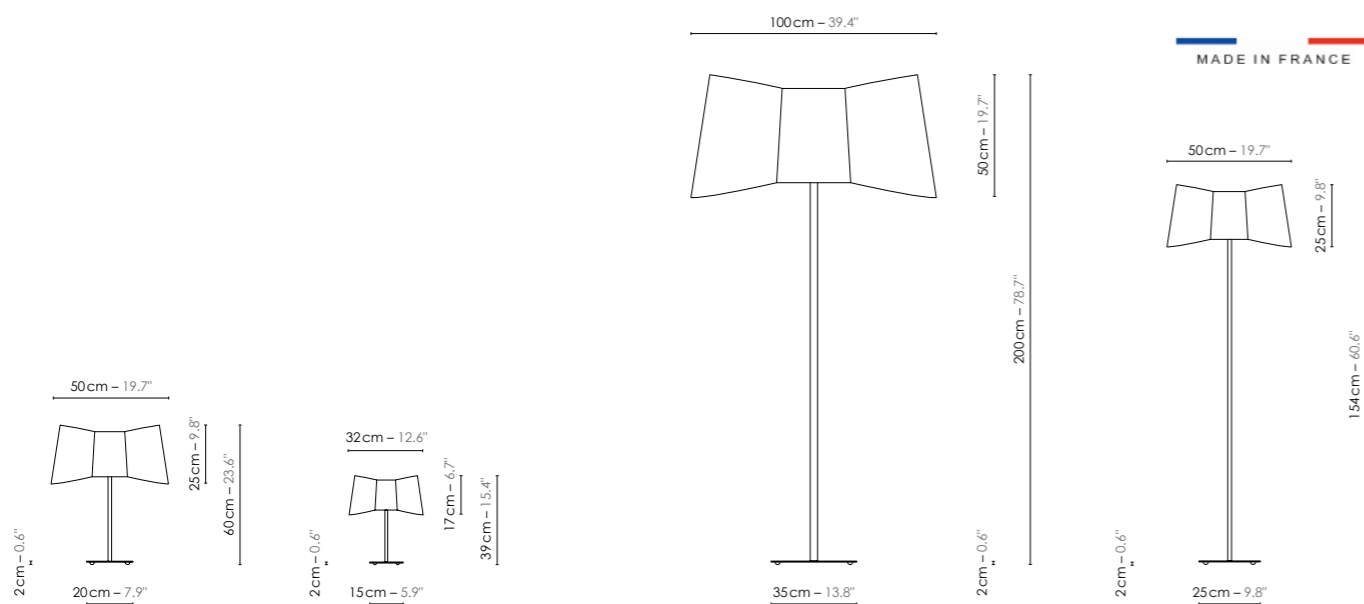


FINITIONS FINISHES

Standard page 272–283 — Sur mesure/Custom colors page 284

MATÉRIAUX MATERIALS

Tissus, acier laqué, fil tissé coloré. Fabric, lacquered steel, colored textile cord.



1 Réf: L60gct

2 Réf: L39pct

3 Réf: Lxxlct

























4 Réf: L154gct



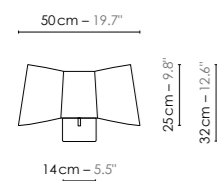
COUTURE APPLIQUES

Très élégantes, les appliques sont disponibles en deux modèles, deux tailles et trois coloris. Les appliques en version liseuse spot LED, offrent une double source lumineuse : ampoule et liseuse LED. Leur double interrupteur est particulièrement recommandé pour une lecture confortable avec ou sans l'éclairage de la lampe principale.

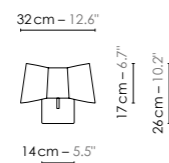
These elegant sconces are available in two models, two sizes and three colors. The LED spotlight version offers a dual light source: bulb and LED spotlight. Their double switch is particularly recommended for comfortable reading with or without the illumination of the main lamp.

<p>1 APPLIQUE COUTURE GRAND Réf: A32gct</p>	<p>L. 50 × l. 21 × H. 32 cm – Abj/Ls: L. 50 × l. 18 × H. 25 cm – Ampoule/Bulb: 1 × Max 25W LED – 230V: E27 – 120V: E26 – Ø max 70mm/Ø max 2.8" – Non fournie/Not incl.</p> <p>     </p>
<p>2 APPLIQUE COUTURE PETIT Réf: A26pct</p>	<p>L. 32 × l. 19 × H. 26 cm – Abj/Ls: L. 32 × l. 14 × H. 17 cm – Ampoule/Bulb: 1 × Max 15W LED – 230V: E27 – 120V: E26 – Ø max 60mm/Ø max 2.4" – Non fournie/Not incl.</p> <p>     </p>
<p>3 APPLIQUE SPOT LED COUTURE GRAND Réf: A35gctspot</p>	<p>L. 50 × l. 21 × H. 35 cm – Abj/Ls: L. 50 × l. 18 × H. 25 cm – Ampoule/Bulb: 1 × Max 25W LED – 230V: E27 – 120V: E26 – Ø max 70mm/Ø max 2.8" – Non fournie/Not incl. + Liseuse spot LED/Spot LED reading lamp: 1 × 1W – Fournie/Incl.</p> <p>     </p>
<p>4 APPLIQUE SPOT LED COUTURE PETIT Réf: A28pctspot</p>	<p>L. 28 × l. 18 × H. 28 cm – Abj/Ls: L. 32 × l. 14 × H. 17 cm – Ampoule/Bulb: 1 × Max 15W LED – 230V: E27 – 120V: E26 – Ø max 60mm/Ø max 2.4" – Non fournie/Not incl. + Liseuse spot LED/Spot LED reading lamp: 1 × 1W – Fournie/Incl.</p> <p>     </p>
<p>FINITIONS FINISHES</p>	<p>Standard page 272–283 — Sur mesure/Custom colors page 284</p>
<p>MATÉRIAUX MATERIALS</p>	<p>Tissus, acier laqué. Fabric, lacquered steel.</p>

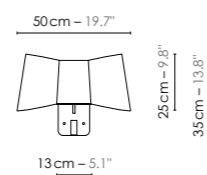
MADE IN FRANCE



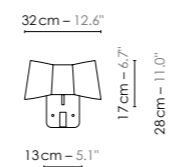
1 Réf: A32gct



2 Réf: A26pct



3 Réf: A35gctspot



4 Réf: A28pctspot



COUTURE SUSPENSIONS

La très grande suspension XXL Couture habille tous les espaces avec panache et raffinement: ce luminaire donne beaucoup de personnalité et de chic à votre décoration, tout en apportant un éclairage généreux. Elle se compose d'un abat-jour d'un mètre d'envergure en forme de nœud papillon en tissus blanc diffusant et noir et d'un fil textile d'alimentation jaune.

Disponible en trois tailles d'abat-jour et en trois coloris standard.

The XXL Couture pendant dresses up any space with panache and refinement: this luminaire adds personality and chic to your decor, while providing generous lighting. It features a one-meter shade in the shape of a bow-tie in diffused white and black fabrics, and a yellow textile cord.

Available in three shade sizes and three standard colours.

1 SUSPENSION COUTURE XXL

Réf: Sxxlct

L. 100 × l. 36 × H. 253 cm – H. min. 88 cm – Abj/Ls: L. 100 × l. 36 × H. 50 cm –
Câble acier/Steel cable: 2 × 2 m/2 × 6.6' – Fil textile/Textile cord: 2 m/6.6' –
Ampoule/Bulb: 2 × Max 25 W LED – 230 V: E27 – 120 V: E26 – Non fournie/Not incl.



2 SUSPENSION COUTURE GRAND

Réf: S25gct

L. 50 × l. 18 × H. 228 cm – H. min. 48 cm – Abj/Ls: L. 50 × l. 18 × H. 25 cm –
Fil textile/cord: 2 m/6.6' – Ampoule/Bulb: 1 × Max 25 W LED – 230 V: E27 – 120 V: E26 –
Ø max 70 mm/2.8" – Non fournie/Not incl.



3 SUSPENSION COUTURE PETIT

Réf: S17pct

L. 32 × l. 14 × H. 220 cm – H. min. 40 cm – Abj/Ls: L. 32 × l. 14 × H. 17 cm –
Fil textile/Textile cord: 2 m/6.6' – Ampoule/Bulb: 1 × Max 15 W LED – 230 V: E27 – 120 V: E26 –
Ø max 60 mm et H. max 110 mm/Ø max 2.4" and H. max 4.3" – Non fournie/Not incl.

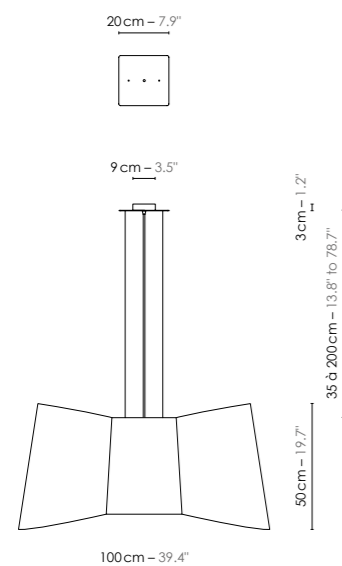


FINITIONS FINISHES

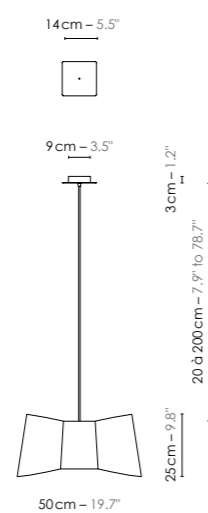
Standard page 272–283 — Sur mesure/Custom colors page 284

MATÉRIAUX MATERIALS

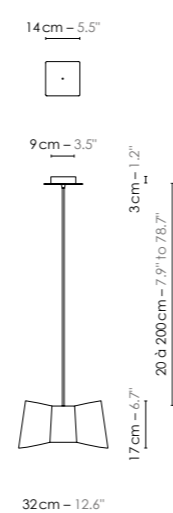
Tissus, acier laqué, fil tissé coloré. Fabric, lacquered steel, colored textile cord.



1 Réf: Sxxlct



2 Réf: S25gct



3 Réf: S17pct



NÉNUPHAR

DESIGN

KRISTIAN GAVOILLE

DESIGN AWARDS



MIAW DESIGN AWARDS
BY MUUZ, BEST LIGHTING
COLLECTION 2014

design

COLLECTION SELECTED
TO BE PART OF THE
"DESIGN IN LONDON" 2014



INNOVATION AWARD
BY LE LAB / EQUIP'HOTEL,
BEST LIGHTING 2013

Véritable scénographie lumineuse, Nénuphar habille de manière fascinante les murs ou les plafonds jouant tout à la fois le rôle d'une sculpture, d'un mur acoustique et d'un luminaire. Son choix de coloris sur mesure, son caractère modulable et orientable à 360°, laissent une grande part de créativité à l'utilisateur.

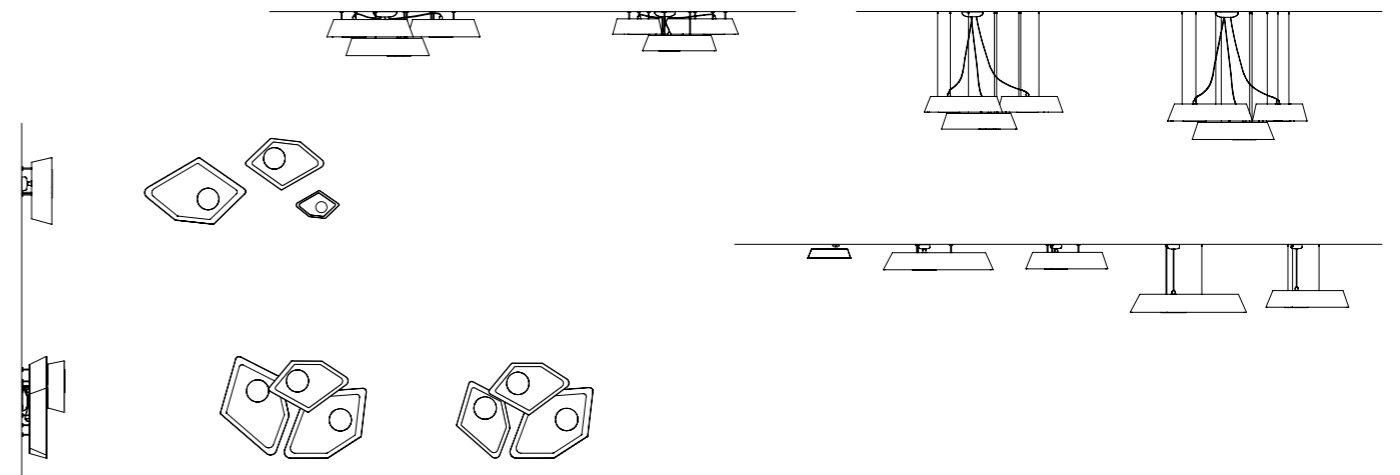
Il est doté d'une source lumineuse LED diffusant la lumière en rétroéclairage. Il constitue une réponse à la double problématique des grands espaces muraux dans les lobbys d'hôtels et/ou des plafonds très bas donnant sur de grands espaces et nécessitant une réponse décorative architecturale.

La collection Nénuphar est disponible en appliques, plafonniers et suspensions réglables, en version simple ou en trio, pour composer librement sa scénographie avec un, deux, trois modèles ou à l'infini.

A genuine scenography of lighting, Nénuphar dresses walls or ceilings, playing the role of a sculpture, an acoustic wall and a light at the same time. With a choice of tailor-made colors, its modular character and 360° swivel, provide the user with a great range of creativity.

It has an LED light source that diffuses indirect light. Created in response to the double problem of large wall spaces in hotel lobbies and/or very low ceilings, opening onto large spaces and requiring an architectural decorative response.

The Nénuphar collection is available in wall lights, ceiling lights and adjustable suspensions, in a single or trio version, to freely compose the scenography with one, two, three models or to infinity.



VERSIONS DISPONIBLES AVAILABLE MODELS

NÉNUPHAR APPLIQUES

Proposé avec deux ensembles de petites tiges fixes et un ensemble de grandes tiges, ce modèle trio permet une mise en perspective de l'une des appliques lors de l'installation. L'alimentation des trois abat-jour est regroupée dans un boîtier unique de connexion électrique.

The Trio model's multilayered rods allows for one segment to rest 'above' which creates perspective. A single electrical current ties the three together and minimizes wiring.

1 APPLIQUE TRIO NÉNUPHAR GRAND

Réf: A2g1pnled

L. min. 150 × l. min. 120 × H. 50 cm – 2 × Abj/Ls Grand: L. 118 × l. 78 × H. 19 cm – 1 × Abj/Ls Petit: L. 90 × l. 61 × H. 19 cm – Fil textile/Textile cord: 3 × 1 m/3 × 3.3' – LED intégré/Integrated LED: 3 × 16 W – 3000K – IRC > 90 – 230V/120V

Integrated LED      

2 APPLIQUE TRIO NÉNUPHAR PETIT

Réf: A1g2pnled

L. min. 140 × l. min. 110 × H. 50 cm – 2 × Abj/Ls Petit: L. 90 × l. 61 × H. 19 cm – 1 × Abj/Ls Grand: L. 118 × l. 78 × H. 19 cm – Fil textile/Textile cord: 3 × 1 m/3 × 3.3' – LED intégré/Integrated LED: 3 × 16 W – 3000K – IRC > 90 – 230V/120V

Integrated LED      

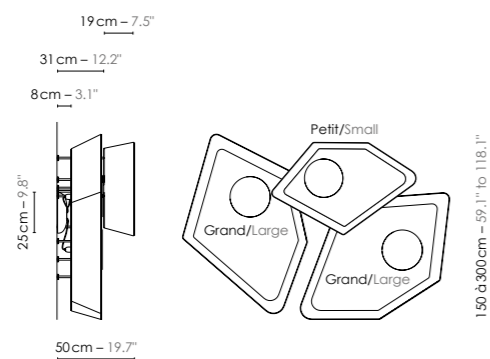
FINITIONS FINISHES

Standard page 272–283 — Sur mesure/Custom colors page 284

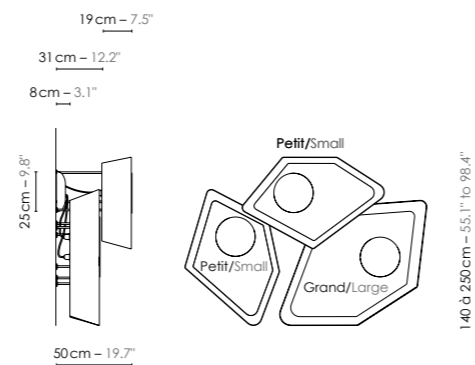
MATÉRIAUX MATERIALS

Tissus, acier thermolaqué, fil tissé coloré. Fabric, lacquered steel, colored textile cord.

 MADE IN FRANCE



1 Réf: A2g1pnled



2 Réf: A1g2pnled



NÉNUPHAR APPLIQUES

L'applique simple est fournie avec des petites tiges de fixation. En complément de ces deux tailles, la collection est également disponible en taille Baby en version applique.

The single wall lamp is provided with small mounting rods. In addition to these two sizes, the collection is also available in a Baby size as a wall-mounted version.

1 APPLIQUE NÉNUPHAR GRAND

Réf: A118nled

L. 118 × 1.78 × H. 27 cm – Abj/Ls Grand: L. 118 × 1.78 × H. 19 cm –
LED intégré/Integrated LED: 16 W – 3000K – IRC>90 – 230V/120V

Integrated LED     

2 APPLIQUE NÉNUPHAR PETIT

Réf: A90nled

L. 90 × 1.61 × H. 27 cm – Abj/Ls Petit: L. 90 × 1.61 × H. 19 cm –
LED intégré/Integrated LED: 16 W – 3000K – IRC>90 – 230V/120V

Integrated LED     

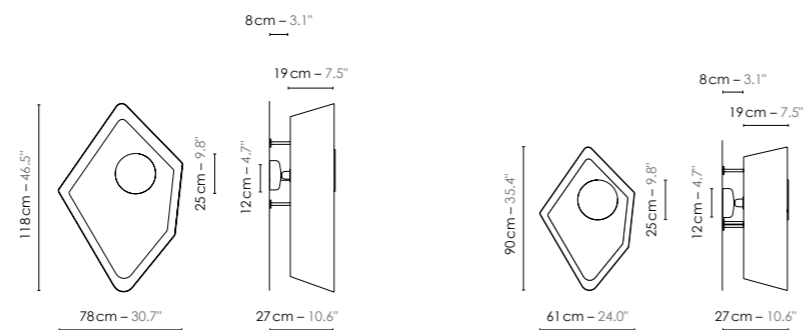
FINITIONS FINISHES

Standard page 272–283 — Sur mesure/Custom colors page 284

MATÉRIAUX MATERIALS

Tissus, acier thermolaqué, fil fissé coloré. Fabric, lacquered steel, colored textile cord.

 **MADE IN FRANCE**



1 Réf: A118nled

2 Réf: A90nled



NÉNUPHAR

APPLIQUE

PLAFONNIER

En complément des deux tailles existantes (Grand et Petit), Nénuphar est disponible aussi en taille Baby en version applique et plafonnier. Idéale pour les projets résidentiels ou les plus petits espaces. Utilisée de part et d'autre de la tête de lit, elle offrira une lumière indirecte adaptée aux chambres.

In addition to the two existing sizes (Large and Small), Nénuphar is also available in a Baby size in a wall and ceiling version. Ideal for residential projects or smaller spaces. Used on either side of the headboard, it will provide perfect indirect light for bedrooms.

1 APPLIQUE NÉNUPHAR BABY

Réf: A45n

Abj/Ls: L. 45 × 1.30 × H. 9,5 cm – Ampoule/Bulb: 1 × Max 8 W LED – 230 V: E14 – H. max 85 mm et Ø max 52 mm/H. max 3.4" and Ø max 2.0" – Non fournie/Not incl.



2 PLAFONNIER NÉNUPHAR BABY

Réf: Pl45n

Abj/Ls: L. 45 × 1.30 × H. 9,5 cm – Ampoule/Bulb: 1 × Max 8 W LED – 230 V: E14 – H. max 85 mm et Ø max 52 mm/H. max 3.4" and Ø max 2.0" – Non fournie/Not incl.



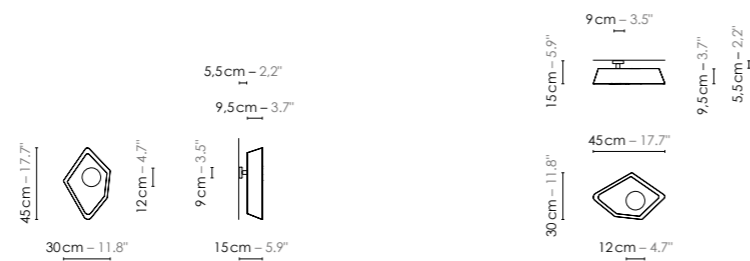
FINITIONS FINISHES

Standard page 272–283 — Sur mesure/Custom colors page 284

MATÉRIAUX MATERIALS


Tissus, acier laqué, fil tissé coloré. Fabric, lacquered steel, colored textile cord.

MADE IN FRANCE



1 Réf: A45n



2 Réf: Pl45n



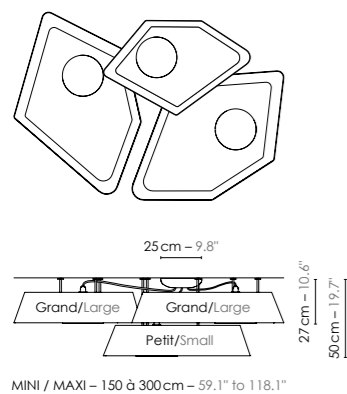
NÉNUPHAR PLAFONNIERS

Le modèle Trio est proposé avec deux ensembles de petites tiges fixes et un ensemble de grandes tiges. Cet ensemble permet une mise en avant et en perspective de l'un des modèles, au choix lors de l'installation. Une seule connexion électrique dans un boîtier principal regroupe les 3 lampes. Le plafonnier simple est fourni avec les petites tiges de fixation.

Similar to the wall sconce the ceiling mounted version of the Trio allows for one segment to rest 'below' which creates perspective. A single electrical current ties the three together and minimizes wiring. Single wall lamps are provided with a small mounting rod.

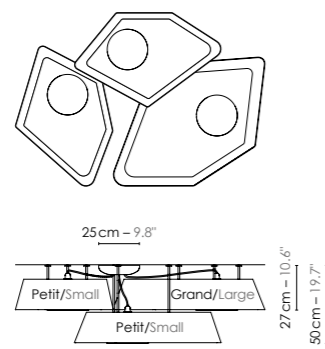
<p>1 PLAFONNIER TRIO NÉNUPHAR GRAND Réf: P12g1pnled</p>	<p>L. min. 150 × l. min. 120 × H. min. 50cm – 2 × Abj/Ls Grand: L. 118 × l. 78 × H. 19 cm – 1 × Abj/Ls Petit: L. 90 × l. 61 × H. 19 cm – Fil textile/Textile cord: 3 × 1 m/3 × 3.3' – LED intégré/Integrated LED: 3 × 16 W – 3000K – IRC > 90 – 230 V/120 V</p> <p>Integrated LED      </p>
<p>2 PLAFONNIER TRIO NÉNUPHAR PETIT Réf: P11g2pnled</p>	<p>L. min. 140 × l. min. 110 × H. min. 50cm – 2 × Abj/Ls Petit: L. 90 × l. 61 × H. 19 cm – 1 × Abj/Ls Grand: L. 118 × l. 78 × H. 19 cm – Fil textile/Textile cord: 3 × 1 m/3 × 3.3' – LED intégré/Integrated LED: 3 × 16 W – 3000K – IRC > 90 – 230 V/120 V</p> <p>Integrated LED      </p>
<p>3 PLAFONNIER NÉNUPHAR GRAND Réf: P1118nled</p>	<p>L. 118 × l. 78 × H. 27 cm – Abj/Ls Grand: L. 118 × l. 78 × H. 19 cm – LED intégré/Integrated LED: 16 W – 3000K – IRC > 90 – 230 V/120 V</p> <p>Integrated LED      </p>
<p>4 PLAFONNIER NÉNUPHAR PETIT Réf: P190nled</p>	<p>L. 90 × l. 61 × H. 27 cm – Abj/Ls Petit: L. 90 × l. 61 × H. 19 cm – LED intégré/Integrated LED: 16 W – 3000K – IRC > 90 – 230 V/120 V</p> <p>Integrated LED      </p>
<p>FINITIONS FINISHES</p>	<p>Standard page 272–283 — Sur mesure/Custom colors page 284</p>
<p>MATÉRIAUX MATERIALS</p>	<p>Tissus, acier laqué, fil tissé coloré. Fabric, lacquered steel, colored textile cord.</p>

MADE IN FRANCE



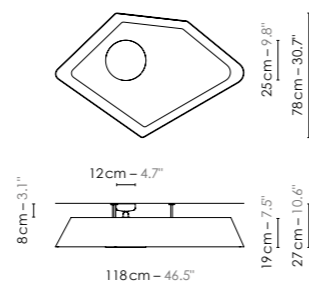
MINI / MAXI – 150 à 300 cm – 59.1" to 118.1"

1 Réf: P12g1pnled

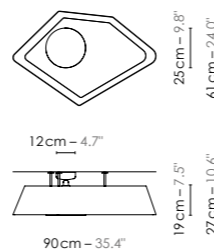


MINI / MAXI – 140 à 250 cm – 55.1" to 98.4"

2 Réf: P11g2pnled



3 Réf: P1118nled



4 Réf: P190nled



NÉNUPHAR SUSPENSIONS

Ses câbles réglables permettront d'en définir la hauteur pour une parfaite adaptation à l'espace. Une seule connexion électrique dans un boîtier principal regroupe les 3 lampes du modèle Trio.

The adjustable cables of the Nénuphar's pendant light adapt to fit perfectly within any space. In the Trio model, a single electrical connection in the main supply junction box connects the three lamps.

<p>1 SUSPENSION TRIO NÉNUPHAR GRAND Réf: S2g1pned</p>	<p>L. min. 150 × l. min. 120 × H. min. 27 cm – 2 × Abj/Ls Grand: L. 118 × l. 78 × H. 19 cm – 1 × Abj/Ls Petit: L. 90 × l. 61 × H. 19 cm – Câble acier/Steel cable: 9 × 2m/9 × 6.6' – Fil textile/Textile cord: 3 × 2m/3 × 6.6' – LED intégré/Integrated LED: 3 × 16W – 3000K – IRC > 90 – 230V/120V</p> <p>Integrated LED      </p>
<p>2 SUSPENSION TRIO NÉNUPHAR PETIT Réf: S1g2pned</p>	<p>L. min. 140 × l. min. 110 × H. min. 27 cm – 2 × Abj/Ls Petit: L. 90 × l. 61 × H. 19 cm – 1 × Abj/Ls Grand: L. 118 × l. 78 × H. 19 cm – Câble acier/Steel cable: 9 × 2m/9 × 6.6' – Fil textile/Textile cord: 3 × 2m/3 × 6.6' – LED intégré/Integrated LED: 3 × 16W – 3000K – IRC > 90 – 230V/120V</p> <p>Integrated LED      </p>
<p>3 SUSPENSION NÉNUPHAR GRAND Réf: S118nled</p>	<p>L. 118 × l. 78 × H. min. 27 cm – Abj/Ls Grand: L. 118 × l. 78 × H. 19 cm – Câble acier/Steel cable: 3 × 2m/3 × 6.6' – Fil textile/Textile cord: 2m/6.6' – LED intégré/Integrated LED: 16W – 3000K – IRC > 90 – 230V/120V</p> <p>Integrated LED      </p>
<p>4 SUSPENSION NÉNUPHAR PETIT Réf: S90nled</p>	<p>L. 90 × l. 61 × H. min. 27 cm – Abj/Ls Petit: L. 90 × l. 61 × H. 19 cm – Câble acier/Steel cable: 3 × 2m/3 × 6.6' – Fil textile/Textile cord: 2m/6.6' – LED intégré/Integrated LED: 16W – 3000K – IRC > 90 – 230V/120V</p> <p>Integrated LED      </p>

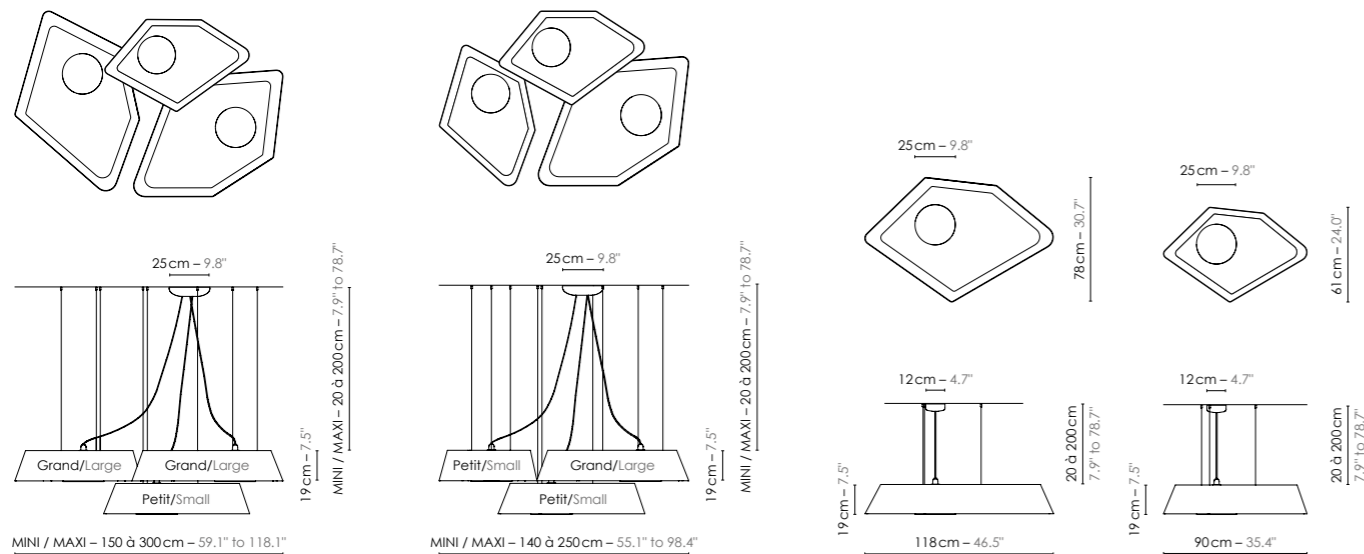
FINITIONS FINISHES

Standard page 272–283 — Sur mesure/Custom colors page 284

MATÉRIAUX MATERIALS

Tissus, acier laqué, fil tissé coloré. Fabric, lacquered steel, colored textile cord.

 MADE IN FRANCE



1 Réf: S2g1pned

2 Réf: S1g2pned

3 Réf: S118nled

4 Réf: S90nled





Les Jardins du Lou, Lyon - France, Arch. AIA Architectes
Photo: AJJIN Photography ©



Restaurant Les Terrasses de l'Our, Our - France, Design Thomas & Bilan
Photo: dbcreation.be ©

CARGO

DESIGN
HERVÉ LANGLAIS

La collection Cargo est une invitation au voyage, une immersion dans le luxe d'une autre époque, réinterprétée dans un design contemporain et intemporel.

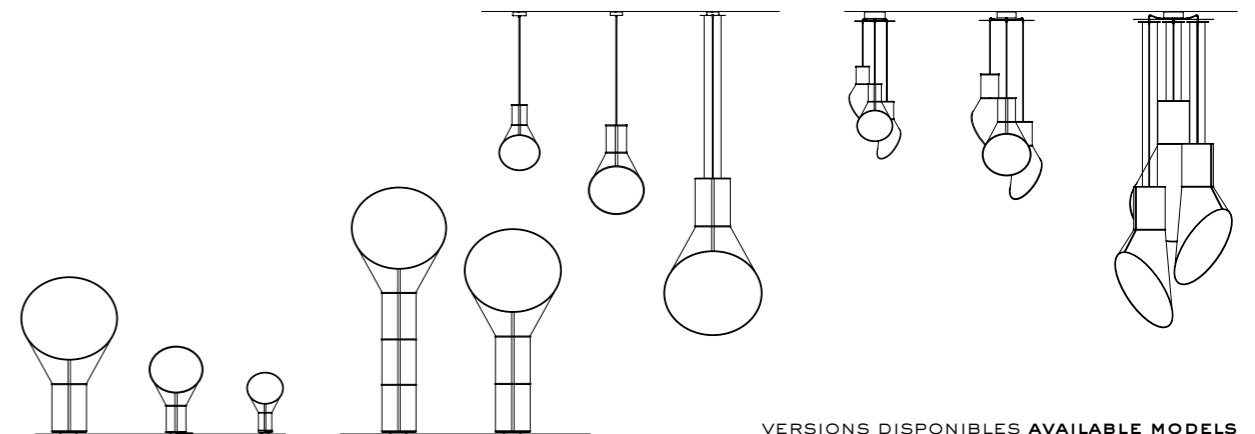
Plongeant dans l'imaginaire collectif des grandes traversées transatlantiques et de l'âge d'or des paquebots, la collection Cargo rend hommage aux emblématiques cheminées qui coiffaient ces géants des mers. Par la pureté de ses lignes et l'élégance de sa conception, elle évoque à la fois la puissance d'un design industriel et la poésie des voyages d'antan.

Déclinée en plusieurs tailles et modèles, la collection offre une modularité qui permet de créer des compositions en grappes.

The Cargo collection is an invitation to travel, an immersion in the luxury of another era, reinterpreted in a contemporary and timeless design.

Delving into the collective imagination of the great transatlantic crossings and the golden age of ocean liners, the Cargo collection pays homage to the emblematic chimneys that topped these giants of the seas. Through the purity of its lines and the elegance of its design, it evokes both the power of industrial design and the poetry of yesteryear's voyages.

Available in a range of sizes and models, the collection's modularity enables the creation of clustered compositions.



VERSIONS DISPONIBLES AVAILABLE MODELS




CARGO LAMPES À POSER

Les lampes à poser de la collection Cargo incarnent un équilibre parfait entre design raffiné et modularité. Déclinées en trois tailles et disponibles en trois coloris élégants, elles s'intègrent harmonieusement dans tous les espaces, apportant une lumière douce et chaleureuse.

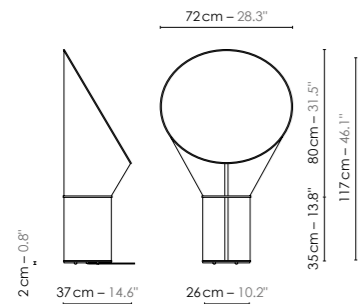
Grâce à leurs grands cônes en forme de cheminées, la quantité de lumière diffusée est décuplée, illuminant chaque intérieur avec générosité et caractère.

The table lamps in the Cargo collection embody a perfect balance between refined design and modularity. Available in three sizes and three elegant colors, they blend harmoniously into any space, providing soft, warm light.

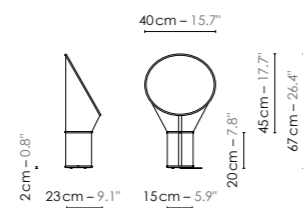
Thanks to their large, chimney-shaped cones, the amount of light diffused is multiplied tenfold, illuminating every interior with generosity and character.

<p>1 LAMPE CARGO GRAND Réf: L117gc</p>	<p>L. 72 × l. 37 × H. 117 cm – Fil textile/Textile cord: 2m/6.6' – Ampoule/Bulb: 1 × Max 25 W LED – 230 V : E27 – 120 V : E26 – Non fournie/Not incl.</p> <p></p>
<p>2 LAMPE CARGO PETIT Réf: L67pc</p>	<p>L. 40 × l. 23 × H. 67 cm – Fil textile/Textile cord: 2m/6.6' – Ampoule/Bulb: 1 × Max 15 W LED – 230 V : E27 – 120 V : E26 – Non fournie/Not incl.</p> <p></p>
<p>3 LAMPE CARGO BABY Réf: L47bc</p>	<p>L. 27 × l. 14 × H. 47 cm – Fil textile/Textile cord: 2m/6.6' – Ampoule/Bulb: 1 × Max 8 W LED – 230 V : E14 – 120 V : E12 – Non fournie/Not incl.</p> <p></p>
<p>FINITIONS FINISHES</p>	<p>Standard page 272–283 — Sur mesure/Custom colors page 284</p>
<p>MATÉRIAUX MATERIALS</p>	<p>Tissus ou laqué, acier laqué, fil tissé coloré. Fabric or lacquered, lacquered steel, colored textile cord.</p>

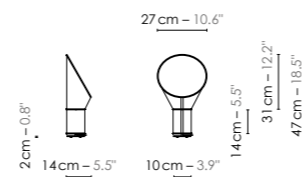
MADE IN FRANCE



1 Réf: L117gc



2 Réf: L67pc



3 Réf: L47bc



CARGO LAMPADAIRES

Les lampadaires de la collection Cargo incarnent un équilibre parfait entre design raffiné et modularité. Déclinés en deux hauteurs et disponibles en trois coloris, ils s'intègrent dans tous les espaces. Grâce à leurs grands cônes en forme de cheminées, la quantité de lumière diffusée est décuplée, illuminant chaque intérieur avec générosité et caractère. Fabriquées en France, elles allient savoir-faire artisanal et esthétique industrielle & chic.

Existe en deux hauteurs: 152cm avec deux cylindres et 187cm avec 3 cylindres.

The floor lamps in the Cargo collection embody a perfect balance between refined design and modularity. Available in two heights and three colors, they can be integrated into any space. Thanks to their large chimney-shaped cones, the amount of light diffused is multiplied tenfold, illuminating every interior with generosity and character. Made in France, they combine traditional craftsmanship with industrial-chic aesthetics.

Available in two heights: 152 cm with two cylinders and 187 cm with 3 cylinders.

1 LAMPADAIRE CARGO 3

GRAND

Réf: L187gc

L. 72 × 1.37 × H. 187 cm – Abj conique/Conical Ls: L. 72 × 1.37 × H. 80 cm –
3 × cylindres/cylinders: 35 cm/13.8" – Fil textile/Textile cord: 2 m/6.6' –
Ampoule/Bulb: 1 × Max 25 W LED – 230 V: E27 – 120 V: E26 – Non fournie/Not incl.



2 LAMPADAIRE CARGO 2

GRAND

Réf: L152gc

L. 72 × 1.37 × H. 152 cm – Abj conique/Conical Ls: L. 72 × 1.37 × H. 80 cm –
2 × cylindres/cylinders: 35 cm/13.8" – Fil textile/Textile cord: 2 m/6.6' –
Ampoule/Bulb: 1 × Max 25 W LED – 230 V: E27 – 120 V: E26 – Non fournie/Not incl.



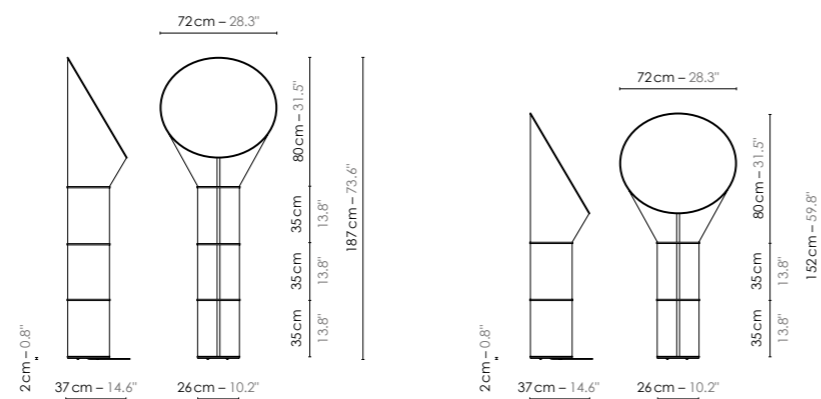
FINITIONS FINISHES

Standard page 272–283 — Sur mesure/Custom colors page 284

MATÉRIAUX MATERIALS

Tissus ou laqué, acier laqué, fil tissé coloré.
Fabric or lacquered, lacquered steel, colored textile cord.

MADE IN FRANCE



1 Réf: L187gc

2 Réf: L152gc



CARGO APPLIQUES

Les appliques, disponibles en deux tailles, peuvent être tournées de face ou de dos, tête en bas ou inversement.

The wall lights are available in two sizes. They can be rotated back to front, or even upside down.

1 APPLIQUE CARGO PETIT

Réf: A65pc

Abj/Ls: L.40 × l.23 × H.65 cm – Fil textile/Textile cord: 0,5m/1.6' –
Ampoule/Bulb: 1 × Max 15 W LED – 230 V: E27 – 120 V: E26 – Non fournie/Not incl.



2 APPLIQUE CARGO BABY

Réf: A45bc

Abj/Ls: L.27 × l.14 × H.45 cm – Fil textile/Textile cord: 0,4m/1.3' –
Ampoule/Bulb: 1 × Max 8 W LED – 230 V: E14 – 120 V: E12 – Non fournie/Not incl.

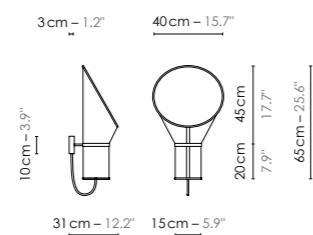


FINITIONS FINISHES

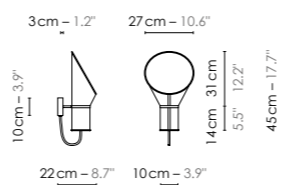
Standard page 272–283 — Sur mesure/Custom colors page 284

MATÉRIAUX MATERIALS

Tissus ou laqué, acier laqué, fil tissé coloré.
Fabric or lacquered, lacquered steel, colored textile cord.



1 Réf: A65pc



2 Réf: A45bc



CARGO SUSPENSIONS

Déclinées en plusieurs tailles et coloris, les suspensions peuvent être assemblées en grappe.

The suspended lamps are available in several sizes and colors that can be assembled together like a cluster.

**1 SUSPENSION CARGO
GRAND**
Réf: S115gc

L. 72 × 1.37 × H. 318cm – H. min. 153cm – Abj/Ls: L. 72 × 1.37 × H. 115cm –
Câbles acier/Steel cables: 3 × 2m/3 × 6.6' – Fil textile/Textile cord: 2m/6.6' –
Ampoule/Bulb: 1 × Max 25W LED – 230V: E27 – 120V: E26 – Non fournie/Not incl.



**2 SUSPENSION CARGO
PETIT**
Réf: S65pc

L. 40 × 1.23 × H. 268cm – H. min. 88cm – Abj/Ls: L. 40 × 1.23 × H. 65cm –
Fil textile/Textile cord: 2m/6.6' – Ampoule/Bulb: 1 × Max 15W LED –
230V: E27 – 120V: E26 – Non fournie/Not incl.



**3 SUSPENSION CARGO
BABY**
Réf: S45bc

L. 27 × 1.14 × H. 248cm – H. min. 68cm – Abj/Ls: L. 27 × 1.14 × H. 45cm –
Fil textile/Textile cord: 2m/6.6' – Ampoule/Bulb: 1 × Max 8W LED –
230V: E14 – 120V: E12 – Non fournie/Not incl.

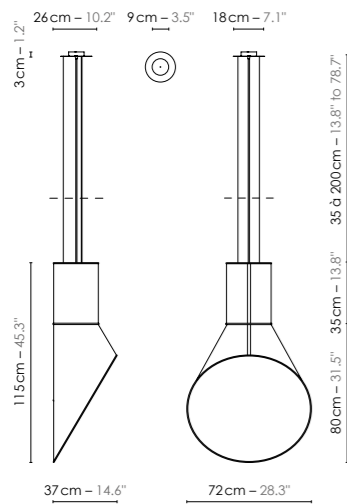


FINITIONS FINISHES

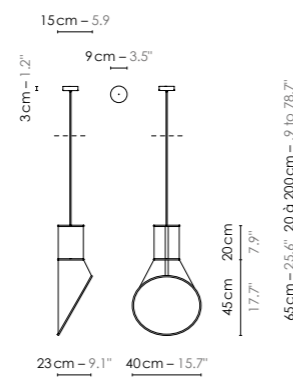
Standard page 272–283 — Sur mesure/Custom colors page 284

MATÉRIAUX MATERIALS

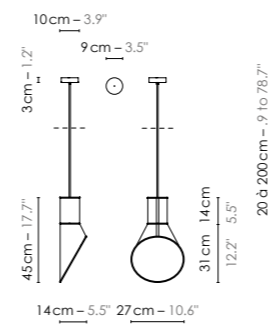
Tissus ou laqué, acier laqué, fil tissé coloré.
Fabric or lacquered, lacquered steel, colored textile cord.



1 Réf: S115gc



2 Réf: S65pc



3 Réf: S45bc



Over O appartement, Odessa – Ukraine. Arch. SVOYA studio.
Photo: Alexander Angelovskiy ©

CARGO LUSTRES

Tels une sculpture lumineuse, les baby, petits ou grands modèles de lustres, à choisir en fonction des hauteurs de plafond, sublimeront votre espace par leur élégance et leur pureté.

Baby, small or large models of chandeliers can be selected according to ceiling height. Regardless of size, Cargo will enhance your space with their clean elegance similar to a luminous sculpture.

- | | |
|---|---|
| <p>1 LUSTRE CARGO
3 GRAND
Réf: Lu3gc</p> | <p>L. 100 × I. 100 × H. 320 cm – H. min. 155 cm – 3 × Abj/Ls: L. 72 × I. 37 × H. 115 cm –
Ampoule/Bulb: 3 × Max 25 W LED – 230 V: E27 – 120 V: E26 – Non fournie/Not incl.</p> <p></p> |
| <p>2 LUSTRE CARGO
3 PETIT
Réf: Lu3pc</p> | <p>L. 60 × I. 60 × H. 270 cm – H. min. 90 cm – 3 × Abj/Ls: L. 40 × I. 23 × H. 65 cm –
Ampoule/Bulb: 3 × Max 15 W LED – 230 V: E27 – 120 V: E26 – Non fournie/Not incl.</p> <p></p> |
| <p>3 LUSTRE CARGO
3 BABY
Réf: Lu3bc</p> | <p>L. 45 × I. 45 × H. 150 cm – H. min. 64 cm – 3 × Abj/Ls: L. 27 × I. 14 × H. 45 cm –
Ampoule/Bulb: 3 × Max 8 W LED – 230 V: E14 – 120 V: E12 – Non fournie/Not incl.</p> <p></p> |

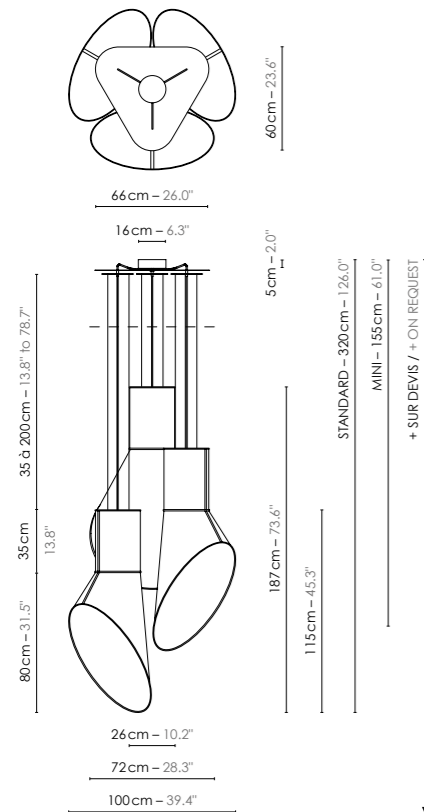
FINITIONS FINISHES

Standard page 272–283 — Sur mesure/Custom colors page 284

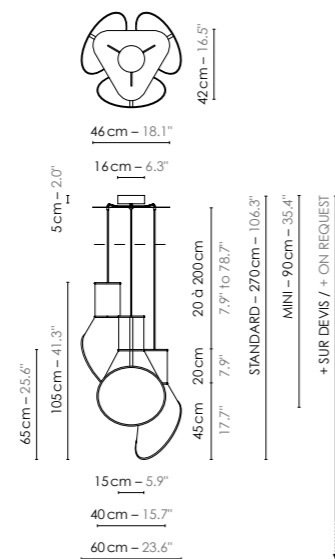
MATÉRIAUX MATERIALS

Tissus ou laqué, acier laqué, fil tissé coloré.
Fabric or lacquered, lacquered steel, colored textile cord.

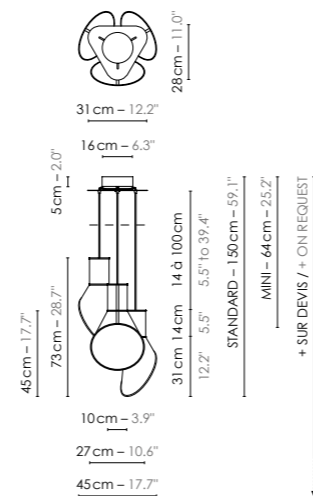
MADE IN FRANCE



1 Réf: Lu3gc



2 Réf: Lu3pc



3 Réf: Lu3bc





Appartement privé, Arch. P+Z, Photo: Sergey Ananiev & Nathalie Gertz ©

LUXIOLE


DESIGN
KRISTIAN GAVOILLE

LuXiole est une collection naturelle, simple et corsée tout à la fois, qui s'adresse à ceux qui souhaitent voir la vie en grand, en toute simplicité. Elle semble prendre vie et devenir animale. L'abat-jour est inspiré des formes à facettes de la cafetière italienne mais renversée telle une clochette, pour redonner au corsé toute sa légèreté. Fabriquée en France avec des finitions de très belle qualité, en hêtre, fonte d'aluminium, fils et abat-jour textiles colorés.

LuXiole is a collection for those who want to see life's big picture. It is a natural, simple and powerful collection that recalls the vibrancy of wildlife. The shade is inspired by the familiar angles of an Italian coffee maker, but turned on its head, dispelling more industrial associations. Made in France, LuXiole is composed of cast aluminium, finished in beech, with colorful textile cords and shades.



Hôtel Mont-Blanc, Chamonix - France. Photo: Laurent Barabois ©



VERSIONS DISPONIBLES AVAILABLE MODELS

LUXIOLE

LAMPE À POSER

LAMPADAIRES

Telle des lampes d'architectes, l'amplitude de leur articulation combinée avec une hauteur exceptionnelle permettent un éclairage central et chaleureux.

Similar to architects' lamps, the breadth of articulation combined with exceptional height provides a warm and central lighting source.

1 LAMPE LUXIOLE PETIT

Réf: L98I

L. 67 × 1.25 × H. 98 cm – Abj/Ls: L. 25 × 1.25 × H. 27 cm – Fil textile/Textile cord: 2 m/6.6' – Ampoule/Bulb: 1 × Max 15 W LED – 230 V: E27 – 120 V: E26 – Non fournie/Not incl.



2 LAMPADAIRE LUXIOLE XXL

Réf: L255xxll

L. 157 × 1.66 × H. 255 cm – Abj/Ls: L. 66 × 1.66 × H. 72 cm – Fil textile/Textile cord: 2 m/6.6' – Ampoule/Bulb: 1 × Max 25 W LED – 230 V: E27 – 120 V: E26 – Non fournie/Not incl.



3 LAMPADAIRE LUXIOLE GRAND

Réf: L225I

L. 136 × 1.45 × H. 225 cm – Abj/Ls: L. 40 × 1.40 × H. 42 cm – Fil textile/Textile cord: 2 m/6.6' – Ampoule/Bulb: 1 × Max 25 W LED – 230 V: E27 – 120 V: E26 – Non fournie/Not incl.



FINITIONS FINISHES

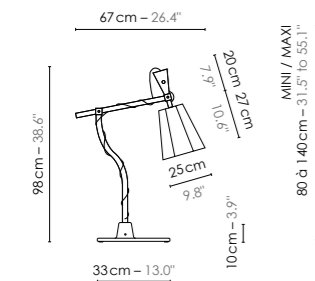
Standard page 272–283 — Sur mesure/Custom colors page 284

MATÉRIAUX MATERIALS

Tissus, hêtre massif, bois de hêtre lamellé-collé, fonte d'aluminium, aluminium laqué, fil fissé coloré. Fabric, laminated beech wood, solid beech, cast aluminium and lacquered, colored textile cord.

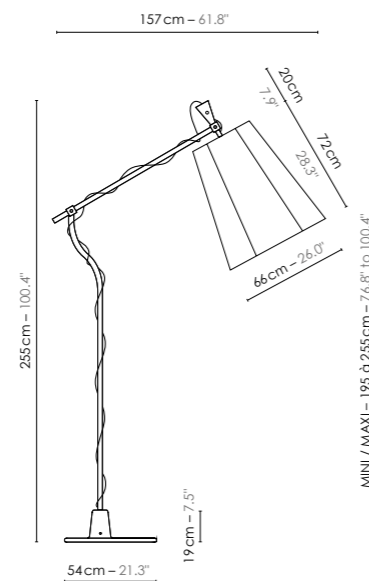


7 positions de bras et d'abat-jour
7 arm and lampshade positions



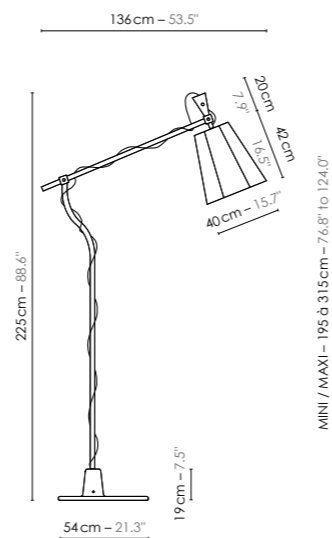
MINI / MAXI – 50 à 81 cm – 19.7" to 31.9"

2 positions de bras et d'abat-jour
2 arm and lampshade positions



MINI / MAXI – 107 à 185 cm – 42.1" to 72.8"

6 positions de bras et 5 d'abat-jour
6 arm positions and 5 lampshade positions



MINI / MAXI – 72 à 156 cm – 28.3" to 61.4"

1 Réf: L98I

2 Réf: L255xxll

3 Réf: L225I



LUXIOLE APPLIQUES

La petite applique de belle dimension permet un déport réglable entre l'alimentation et la lampe même, tandis que la grande applique murale, branchée sur une simple prise est équipée d'un interrupteur à pied.

The small wall light, which is generously proportioned, allows an adjustable offset between the power supply and the lamp itself. While the large wall light, plugged into a single socket, is equipped with a foot switch.

1 APPLIQUE LUXIOLE GRAND

Réf: Gam219I

L. 55 x 1.40 x H. 219 cm – Abj/Ls: L. 40 x 1.40 x H. 42 cm – Fil textile/Textile cord: 2 m/6.6' – Ampoule/Bulb: 1 x Max 25 W LED – 230 V: E27 – 120 V: E26 – Non fournie/Not incl.



2 APPLIQUE LUXIOLE PETIT

Réf: Pam90I

L. 51 x 1.25 x H. 90 cm – Abj/Ls: L. 25 x 1.25 x H. 27 cm – Fil textile/Textile cord: 1 m/3.3' – Ampoule/Bulb: 1 x Max 15 W LED – 230 V: E27 – 120 V: E26 – Non fournie/Not incl.



FINITIONS FINISHES

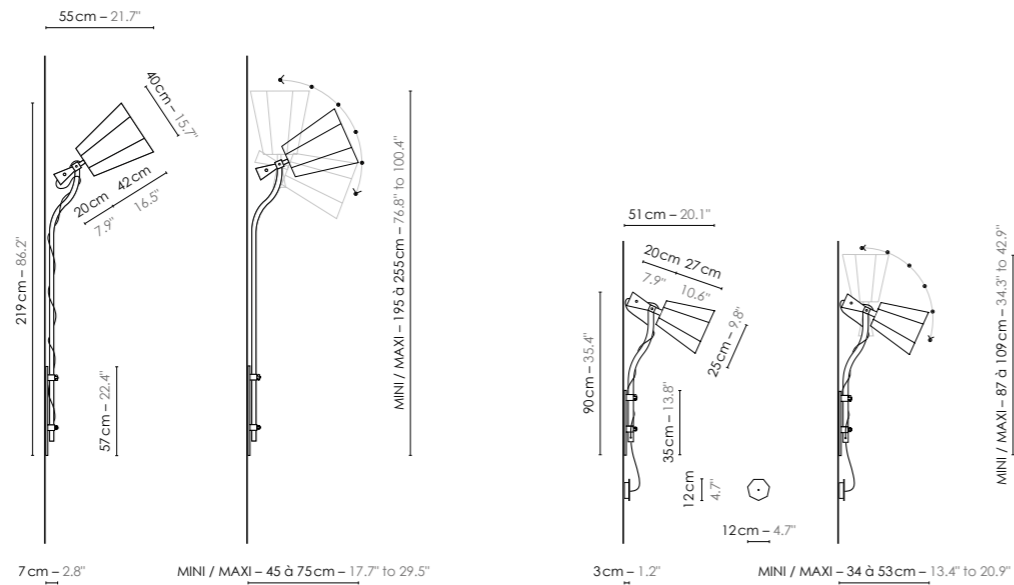
Standard page 272–283 — Sur mesure/Custom colors page 284

MATÉRIAUX MATERIALS

Tissus, hêtre massif, bois de hêtre lamellé-collé, fonte d'aluminium, acier laqué, fil tissé coloré. Fabric, laminated beech wood, solid beech, cast aluminium and lacquered steel, colored textile cord.



6 positions d'abat-jour
6 lampshade positions



1 Réf: Gam219I

2 Réf: Pam90I



LUXIOLE LAMPADAIRES MURAUX

Ingénieux, ces lampadaires articulés fixés au mur permettent un éclairage central sans entraver la circulation grâce à leurs tailles hors norme. Le Petit lampadaire permet un déport réglable entre l'alimentation et la lampe même. Les lampadaires XXL et Grand sont branchés sur une simple prise.

Ingeniously, these wall floor lamp with jointed arms provides a flexible central lighting source without obstructing the passage –impressive considering its extraordinary size. The Small wall floor lamp allows an adjustable offset between the power supply and the lamp itself. While the XXL and Large ones are simply plugged into a wall socket.

1 LAMPADAIRE MURAL LUXIOLE XXL

Réf: Lm253xxl

L. 163 × l. 66 × H. 253 cm – Abj/Ls: L. 66 × l. 66 × H. 72 cm – Fil textile/Textile cord: 2m/6.6' – Ampoule/Bulb: 1 × Max 25 W LED – 230 V: E27 – 120 V: E26 – Non fournie/Not incl.



2 LAMPADAIRE MURAL LUXIOLE GRAND

Réf: Lm223l

L. 140 × l. 40 × H. 223 cm – Abj/Ls: L. 40 × l. 40 × H. 42 cm – Fil textile/Textile cord: 2m/6.6' – Ampoule/Bulb: 1 × Max 25 W LED – 230 V: E27 – 120 V: E26 – Non fournie/Not incl.



3 LAMPADAIRE MURAL LUXIOLE PETIT

Réf: Lm100pl

L. 68 × l. 25 × H. 100 cm – Abj/Ls: L. 25 × l. 25 × H. 27 cm – Fil textile/Textile cord: 2m/6.6' – Ampoule/Bulb: 1 × Max 15 W LED – 230 V: E27 – 120 V: E26 – Non fournie/Not incl.



FINITIONS FINISHES

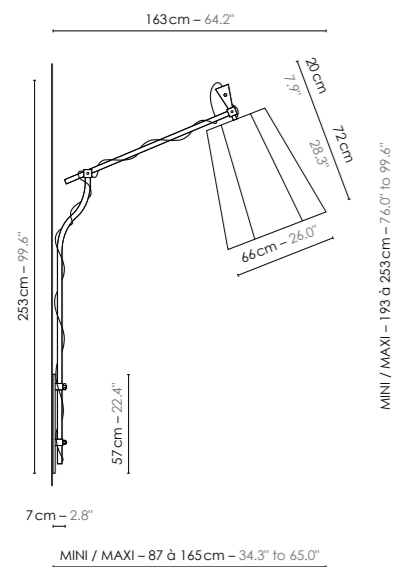
Standard page 272–283 — Sur mesure/Custom colors page 284

MATÉRIAUX MATERIALS

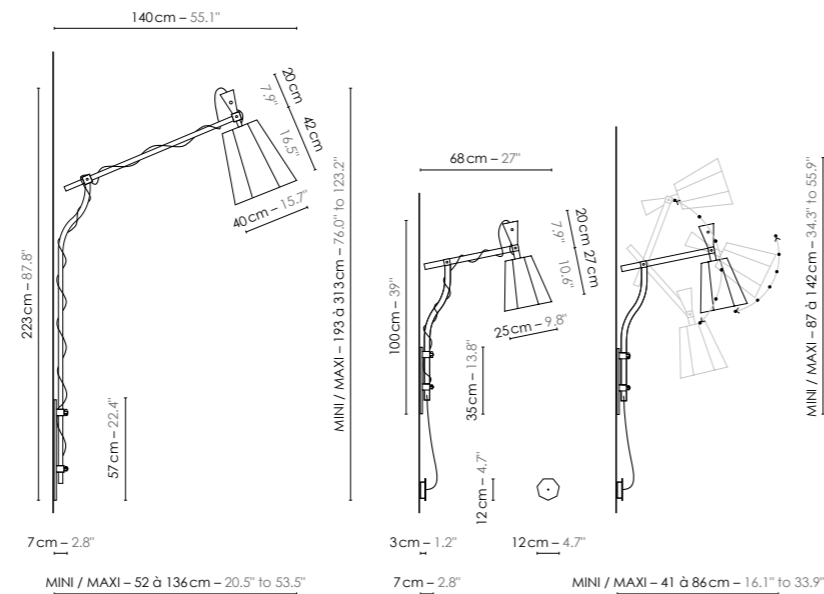
Tissus, hêtre massif, bois de hêtre lamellé-collé, fonte d'aluminium, acier laqué, fil tissé coloré. Fabric, laminated beech wood, solid beech, cast aluminium and lacquered steel, colored textile cord.



2 positions de bras et d'abat-jour
2 arm and lampshade positions



6 positions de bras et 5 positions d'abat-jour
6 arm positions and 5 lampshade positions



1 Réf: Lm253xxl

2 Réf: Lm223l

3 Réf: Lm100pl



LUXIOLE SUSPENSIONS

Ses formes octogonales focalisent la lumière et marquent l'espace d'une empreinte corsée et chaleureuse.

Its octagonal form focus light and mark spaces with a strong imprint and warmth.

1 SUSPENSION LUXIOLE XXL

Réf: Sxxll

L. 66 × 1.66 × H. 295 cm – H. min. 115 cm – Abj/Ls: L. 66 × 1.66 × H. 72 cm – Fil textile/Textile cord:
2m/6.6' – Ampoule/Bulb: 1 × Max 25W LED – 230V: E27 – 120V: E26 – Non fournie/Not incl.



2 SUSPENSION LUXIOLE GRAND

Réf: Sgl

L. 40 × 1.40 × H. 265 cm – H. min. 85 cm – Abj/Ls: L. 40 × 1.40 × H. 42 cm – Fil textile/Textile cord:
2m/6.6' – Ampoule/Bulb: 1 × Max 25W LED – 230V: E27 – 120V: E26 – Non fournie/Not incl.



3 SUSPENSION LUXIOLE PETIT

Réf: Spl

L. 25 × 1.25 × H. 250 cm – H. min. 65 cm – Abj/Ls: L. 25 × 1.25 × H. 27 cm – Fil textile/Textile cord:
2m/6.6' – Ampoule/Bulb: 1 × Max 15W LED – 230V: E27 – 120V: E26 – Non fournie/Not incl.



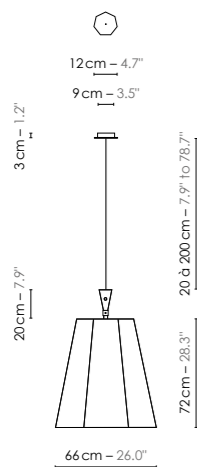
FINITIONS FINISHES

Standard page 272–283 — Sur mesure/Custom colors page 284

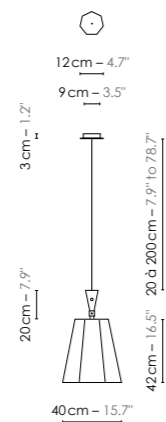
MATÉRIAUX MATERIALS

Tissus, hêtre massif, fonte d'aluminium, acier laqué, fil tissé coloré.
Fabric, solid beech, steel lacquered, colored textile cord.

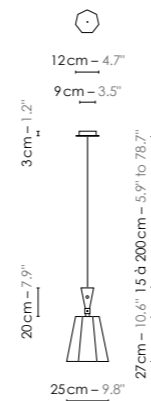
MADE IN FRANCE



1 Réf: Sxxll



2 Réf: Sgl



3 Réf: Spl



La Chaussée des Géants, Anancy – France.
Arch. & photo: Coralie Vasseur ©

LUXIOLE LUSTRES

Ces lustres réglables disponibles en 3 tailles, apportent une flexibilité d'installation qui permet de distancier les points d'éclairage. Leur design octogonal associé au bois de hêtre, marqueront l'espace d'une empreinte corsée et chaleureuse.

These chandeliers fully adjustable, available in 3 sizes, provide installation flexibility which allows lighting points to be separated. Their octagonal design combined with the beech wood base marks the space with a strong imprint and warmth.

1 LUSTRE 5 LUXIOLE XXL

Réf: Lu5xxl

Min: L. 180 × l. 100 × H. 140cm – 5 × Abj/Ls: L. 66 × l. 66 × H. 72cm –
Ampoule/Bulb: 5 × Max 25 W LED – 230V : E27 – 120V : E26 – Non fournie/Not incl.



2 LUSTRE 5 LUXIOLE GRAND

Réf: Lu5gl

Min: L. 120 × l. 80 × H. 100cm – 5 × Abj/Ls: L. 40 × l. 40 × H. 42cm –
Ampoule/Bulb: 5 × Max 25 W LED – 230V : E27 – 120V : E26 – Non fournie/Not incl.



3 LUSTRE 5 LUXIOLE PETIT

Réf: Lu5plap

Min: L. 100 × l. 60 × H. 70cm – 5 × Abj/Ls: L. 25 × l. 25 × H. 27cm –
Ampoule/Bulb: 5 × Max 15 W LED – 230V : E27 – 120V : E26 – Non fournie/Not incl.



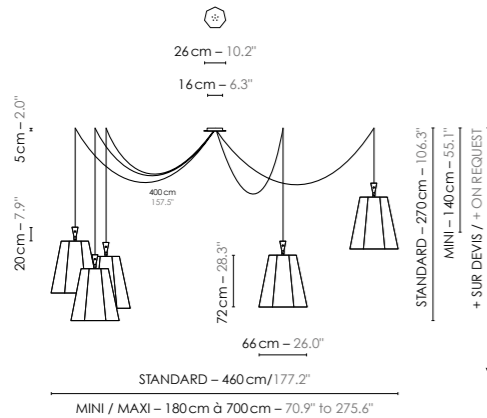
FINITIONS FINISHES

Standard page 272–283 — Sur mesure/Custom colors page 284

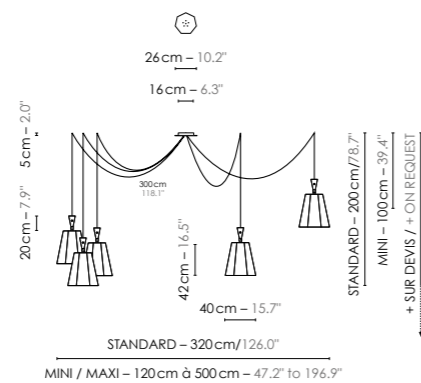
MATÉRIAUX MATERIALS

Tissus, hêtre massif, fonte d'aluminium, acier laqué, fil tissé coloré.
Fabric, solid beech, steel lacquered, colored textile cord.

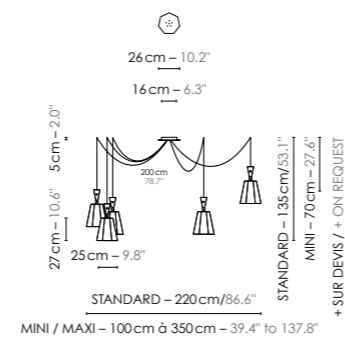
MADE IN FRANCE



1 Réf: Lu5xxl



2 Réf: Lu5gl



3 Réf: lu5plap



LUXIOLE LUSTRES

Ces lustres sont disponibles en version Nid d'abeilles ou asymétrique. Leur design octogonal associé au bois de hêtre, marqueront l'espace d'une empreinte corsée et chaleureuse.

These chandeliers are available in the honeycomb or asymmetrical shape. Their octagonal design combined with the beech wood base marks the space with a strong imprint and warmth.

1 LUSTRE 6 NID D'ABEILLES GRAND

L. 145 × l. 106 × H. 300 cm – H. min. 135 cm – 6 × Abj/Ls: L. 40 × l. 40 × H. 42 cm –
Ampoule/Bulb: 6 × Max 25 W LED – 230 V : E27 – 120 V : E26 – Non fournie/Not incl.



Réf: Luóla

2 LUSTRE 6 ASYMÉTRIQUE GRAND

L. 145 × l. 106 × H. 390 cm – H. min. 225 cm – 6 × Abj/Ls: L. 40 × l. 40 × H. 42 cm –
Ampoule/Bulb: 6 × Max 25 W LED – 230 V : E27 – 120 V : E26 – Non fournie/Not incl.



Réf: Luólas

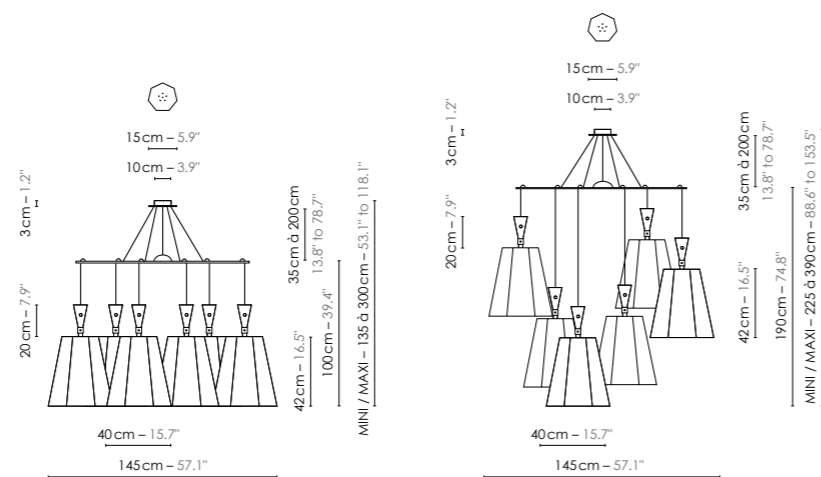
FINITIONS FINISHES

Standard page 272–283 — Sur mesure/Custom colors page 284

MATÉRIAUX MATERIALS

Tissus, hêtre massif, bois de hêtre lamellé-collé, fonte d'aluminium, acier laqué, fil tissé coloré.
Fabric, laminated beech wood, solid beech, cast steel and lacquered, colored textile cord.

MADE IN FRANCE



1 Réf: Luóla

2 Réf: Luólas

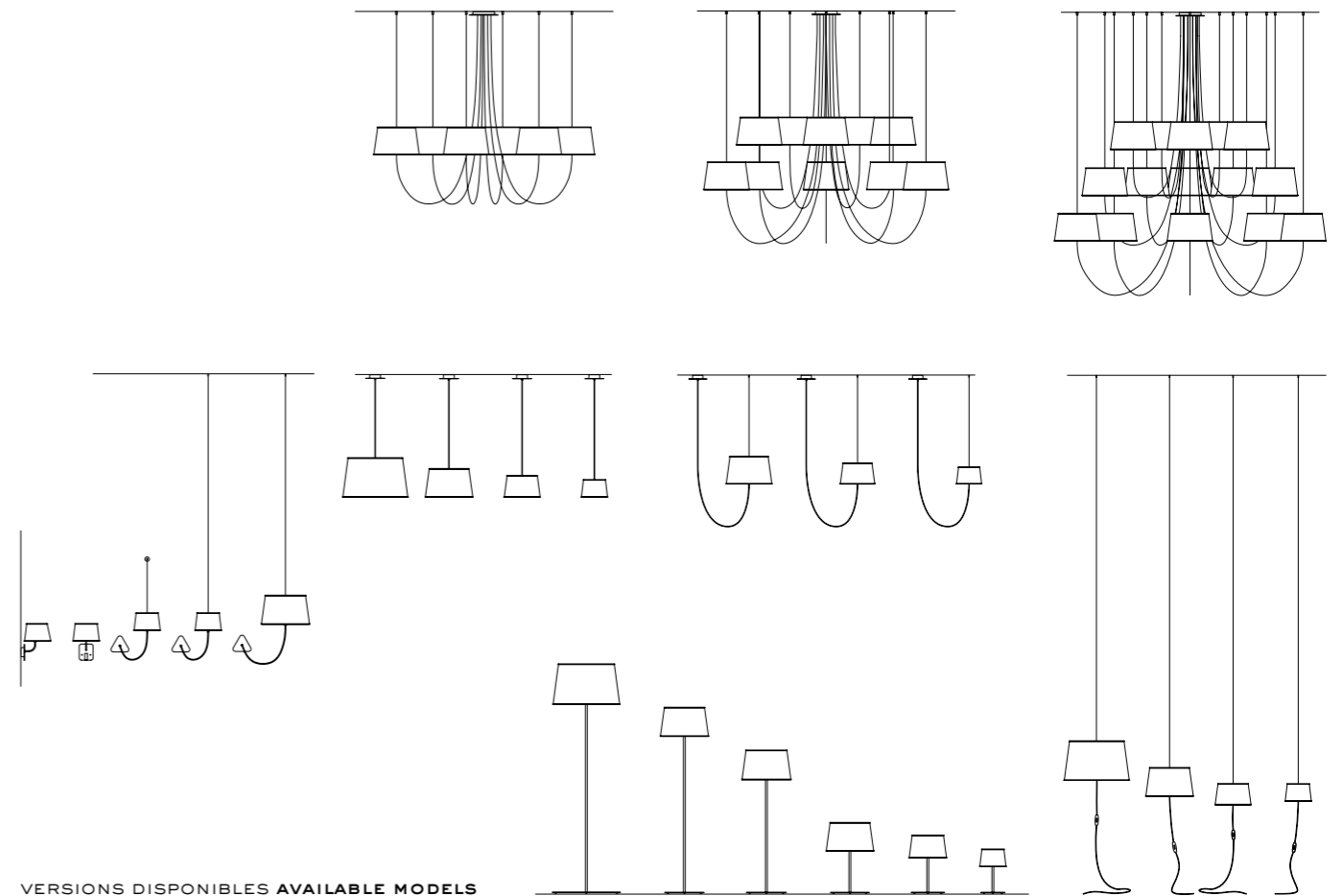


NUAGE

DESIGN
HERVÉ LANGLAIS

La collection Nuage est un concept élégant et ingénieux d'éclairage nomade. Sa légèreté et son adaptabilité en font le best-seller des collections Designheure. Simplicité et pureté des lignes de cette collection intemporelle et universelle. L'abat-jour de forme triangulaire produit une lumière bien particulière, découpant l'espace de façon architecturale. Sa ligne élégante apparentée à la proue d'un bateau est rehaussée par le cordon textile. L'offre sur mesure de cette collection permet de créer des projets uniques.

Nuage is a stylishly designed and cleverly made lighting system. Its lightness and adaptability has made it Designheure's bestselling collection. Chosen for its simplicity and pure lines, this timeless collection takes its inspiration from the prow of a ship. The triangular shade produces a unique light, cutting through space as a boat does through the sea. Elegant lines, enhanced by the textile cord, make Nuage a favorite in both residential and commercial spaces. Its ability to be customized enable to create very unique projects.



VERSIONS DISPONIBLES AVAILABLE MODELS

NUAGE LAMPES À POSER

Les lampes Nuage de DESIGNHEURE incarnent une élégance intemporelle, inspirée par la silhouette fluide et élancée des proues de bateau.



















Leur abat-jour, à la fois triangulaire et arrondi, évoque cette ligne nautique, insufflant à chaque pièce une allure chic et contemporaine.

Disponibles en 3 tailles, elles s'intègrent avec aisance à différents espaces, que ce soit en lampe de chevet, en éclairage d'appoint sur un bureau ou disposées sur une console pour sublimer l'atmosphère.

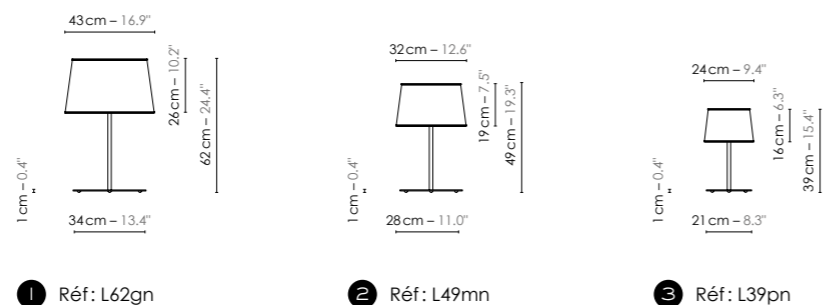
Nuage lamps from DESIGNHEURE embody timeless elegance, inspired by the sleek, fluid silhouette of a ship's bow.

Their triangular, rounded lampshade evokes this nautical line, giving every room a chic, contemporary look.

Available in 3 sizes, they are ideal for use in a variety of spaces, whether as a bedside lamp, an accent light on a desk or on a console to enhance the atmosphere.

<p>1 LAMPE NUAGE GRAND Réf: L62gn</p>	<p>L. 43 × 1.43 × H. 62 cm – Abj/Ls: L. 43 × 1.43 × H. 26 cm – Fil textile/cord: 2 m/6.6' – Ampoule/Bulb: 1 × Max 25 W LED – 230 V: E27 – 120 V: E26 – H. max 130 mm/5.1" – Non fournie/Not incl.</p> <p>     </p>
<p>2 LAMPE NUAGE MOYEN Réf: L49mn</p>	<p>L. 32 × 1.32 × H. 49 cm – Abj/Ls: L. 32 × 1.32 × H. 19 cm – Fil textile/cord: 2 m/6.6' – Ampoule/Bulb: 1 × Max 15 W LED – 230 V: E27 – 120 V: E26 – H. max 110 mm/4.3" – Non fournie/Not incl.</p> <p>     </p>
<p>3 LAMPE NUAGE PETIT Réf: L39pn</p>	<p>L. 24 × 1.24 × H. 39 cm – Abj/Ls: L. 24 × 1.24 × H. 16 cm – Fil textile/cord: 2 m/6.6' – Ampoule/Bulb: 1 × Max 8 W LED – 230 V: E14 – 120 V: E12 – H. max 90 mm/3.5" – Non fournie/Not incl.</p> <p>     </p>
<p>FINITIONS FINISHES</p>	<p>Standard page 272–283 — Sur mesure/Custom colors page 284</p>
<p>MATÉRIAUX MATERIALS</p>	<p>Tissus, acier laqué, fil tissé coloré. Fabric, lacquered steel, colored textile cord.</p>

MADE IN FRANCE





















NUAGE LAMPADAIRES

Les lampadaires Nuage de DESIGNHEURE incarnent une élégance intemporelle, inspirée par la silhouette fluide et élancée des proes de bateau. Leur abat-jour, à la fois triangulaire et arrondi, évoque cette ligne nautique, insufflant à chaque pièce une allure chic et contemporaine. Disponibles en trois tailles et cinq coloris standard.

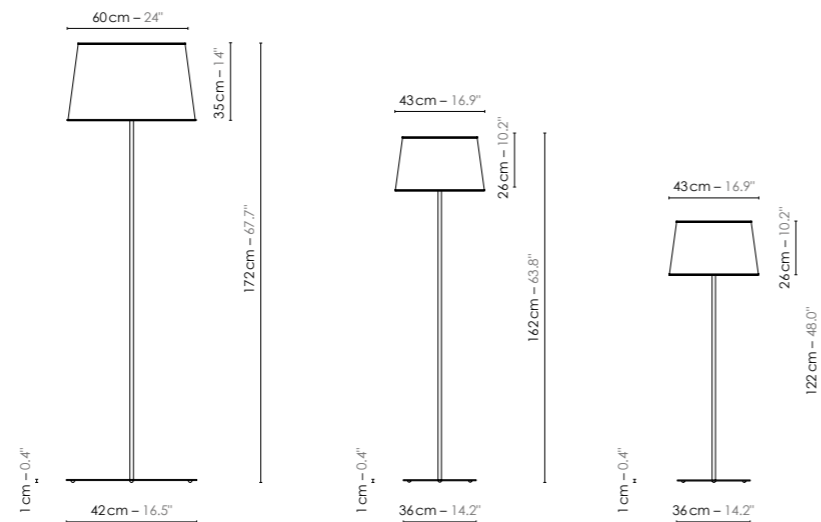
The Nuage floor lamps from DESIGNHEURE embody timeless elegance, inspired by the sleek, fluid silhouette of a ship's bow.

The triangular, rounded shade evokes this nautical line, giving every room a chic, contemporary look.

Available in three sizes and five standard colors.

<p>1 LAMPADAIRE 172 NUAGE XL Réf: L172xln</p>	<p>L. 60 × l. 60 × H. 172cm – Abj/Ls: L. 60 × l. 60 × H. 35cm – Fil textile/cord: 2m/6.6' – Ampoule/Bulb: 1 × Max 25W LED – 230V: E27 – 120V: E26 – H. max 160mm/6.3" – Non fournie/Not incl.</p> <p>     </p>
<p>2 LAMPADAIRE 162 NUAGE GRAND Réf: L162gn</p>	<p>L. 43 × l. 43 × H. 162cm – Abj/Ls: L. 43 × l. 43 × H. 26cm – Fil textile/cord: 2m/6.6' – Ampoule/Bulb: 1 × Max 25W LED – 230V: E27 – 120V: E26 – H. max 130mm/5.1" – Non fournie/Not incl.</p> <p>     </p>
<p>3 LAMPADAIRE 122 NUAGE GRAND Réf: L122gn</p>	<p>L. 43 × l. 43 × H. 122cm – Abj/Ls: L. 43 × l. 43 × H. 26cm – Fil textile/cord: 2m/6.6' – Ampoule/Bulb: 1 × Max 25W LED – 230V: E27 – 120V: E26 – H. max 130mm/5.1" – Non fournie/Not incl.</p> <p>     </p>
<p>FINITIONS FINISHES</p>	<p>Standard page 272–283 — Sur mesure/Custom colors page 284</p>
<p>MATÉRIAUX MATERIALS</p>	<p>Tissus, acier laqué, fil tissé coloré. Fabric, lacquered steel, colored textile cord.</p>

MADE IN FRANCE



1 Réf: L172xln

2 Réf: L162gn

3 Réf: L122gn



NUAGE APPLIQUES

Dans l'esprit nomade, cette applique offre une grande liberté de placement de la lampe. Son fil textile permet de déporter la source lumineuse par rapport à l'arrivée électrique, et de faire varier la hauteur grâce au coulissement de l'abat-jour sur le câble inox. Disponible en trois tailles, petit, moyen et grand, et en deux systèmes de fixation, murale et suspendue pour la petite taille uniquement.

In the nomadic spirit, this wall light can find a home in any space thanks to a textile cord that gives more flexibility to be away from power supplies. The sliding lampshade on the steel cable is also an ingenious way to adjust height. Available in three sizes, small, medium and large, and with two fixing systems, wall mounted, or (only for the small size), in suspended version.

1 APPLIQUE TIGE MURALE NUAGE

PETIT

Réf: Atmpn

Abj/Ls: L.24 × 1.24 × H. 16 cm – Câble acier/Steel cable: 2 m/6.6' –
Fil textile/Textile cord: 0,6 m/2.0' – Ampoule/Bulb: 1 × Max 8 W LED –
230 V: E14 – 120 V: E12 – H. max 90 mm/H. max 3.5" – Non fournie/Not incl.



2 APPLIQUE SUSPENDUE NUAGE

GRAND

Réf: Asgn

Abj/Ls: L.43 × 1.43 × H. 26 cm – Câble acier/Steel cable: 2 m/6.6' –
Fil textile/Textile cord: 0,80 m/2.6' – Ampoule/Bulb: 1 × Max 25 W LED –
230 V: E27 – 120 V: E26 – H. max 130 mm/H. max 5.1" – Non fournie/Not incl.



3 APPLIQUE SUSPENDUE NUAGE

MOYEN

Réf: Asmn

Abj/Ls: L.32 × 1.32 × H. 19 cm – Câble acier/Steel cable: 2 m/6.6' –
Fil textile/Textile cord: 0,65 m/2.1' – Ampoule/Bulb: 1 × Max 15 W LED –
230 V: E27 – 120 V: E26 – H. max 110 mm/H. max 4.3" – Non fournie/Not incl.



4 APPLIQUE SUSPENDUE NUAGE

PETIT

Réf: Asp n

Abj/Ls: L.24 × 1.24 × H. 16 cm – Câble acier/Steel cable: 2 m/6.6' –
Fil textile/Textile cord: 0,55 m/1.8' – Ampoule/Bulb: 1 × Max 8 W LED –
230 V: E14 – 120 V: E12 – H. max 90 mm/H. max 3.5" – Non fournie/Not incl.



FINITIONS FINISHES

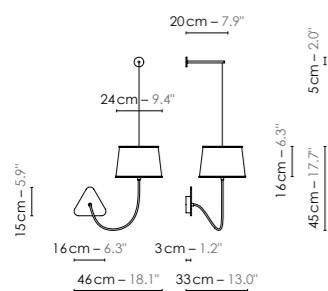
Standard page 272–283 — Sur mesure/Custom colors page 284

MATÉRIAUX MATERIALS

Tissus, acier laqué, fil tissé coloré. Fabric, lacquered steel, colored textile cord.

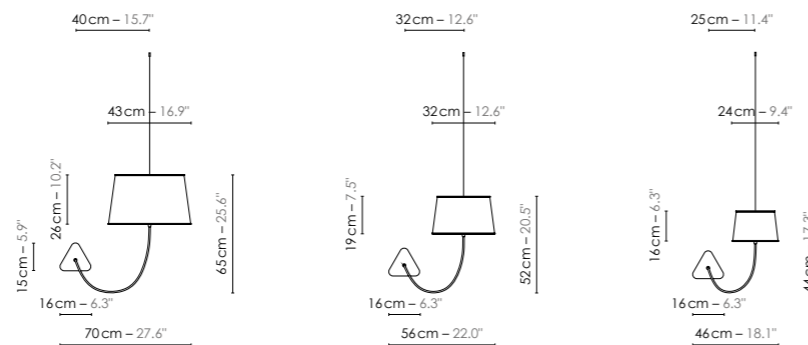


Tige murale/Fixed rod



1 Réf: Atmpn

Suspendues/Suspended



2 Réf: Asgn

3 Réf: Asmn

4 Réf: Asp n



NUAGE APPLIQUES

Très décoratives, les appliques Nuage offrent un éclairage idéal en tête de lit. La version spot LED avec double interrupteur est particulièrement recommandée pour une lecture confortable avec ou sans l'éclairage de la lampe principale.

Nuage wall lights are highly decorative and provide ideal lighting at the head of the bed. The LED spot version with double switch is particularly recommended for comfortable reading with or without the light from the main lamp.

1 APPLIQUE FIXE NUAGE PETIT

Réf: Afpn

L. 24 × 1.26 × H. 34 cm – Abj/Ls: L. 24 × 1.24 × H. 16 cm – Ampoule/Bulb: 1 × Max 8 W LED – 230 V: E14 – 120 V: E12 – H. max 90 mm/H. max 3.5" – Non fournie/Not incl.



2 APPLIQUE MURALE SPOT LED NUAGE PETIT

Réf: Ampnspt

L. 24 × 1.26 × H. 34 cm – Abj/Ls: L. 24 × 1.24 × H. 16 cm – Ampoule/Bulb: 1 × Max 8 W LED – 230 V: E14 – 120 V: E12 – H. max 90 mm/H. max 3.5" – Non fournie/Not incl.
+ Liseuse spot LED/Spot LED reading lamp: 1 × 1 W – Fournie/Incl.



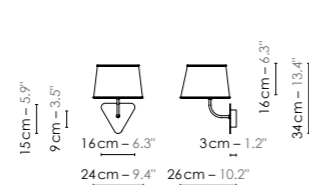
FINITIONS FINISHES

Standard page 272–283 — Sur mesure/Custom colors page 284

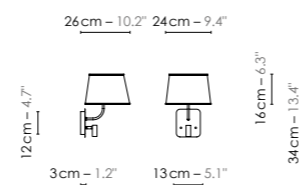
MATÉRIAUX MATERIALS

Tissus, acier laqué, fil tissé coloré. Fabric, lacquered steel, colored textile cord.

MADE IN FRANCE



1 Réf: Afpn



2 Réf: Ampnspt



NUAGE SUSPENSIONS

Suspendu dans les airs par une simple fixation au plafond, ce luminaire a été créé pour s'adapter à tous les espaces. La suspension se branche sur une simple prise et joue le rôle d'un lampadaire ou d'une lampe de chevet en s'affranchissant de l'alimentation électrique au plafond. Déclinées en quatre tailles, elles peuvent être assemblées en grappe de deux ou trois, à différentes hauteurs, telle une sculpture.

Suspended in the air with a single ceiling mount, this light can adapt to fit all environments. The suspended light connects to a simple plug and can play the role of a floor lamp or a bedside lamp, saving the need to require power from the ceiling. This version is available in four sizes. Two or three can be combined together, at different heights, like a sculpture.

- 1 **SUSPENSION NOMADE NUAGE**
XL
Réf: Sxnln

Abj/Ls: L. 60 × 1.60 × H. 35 cm – Câble acier/Steel cable: 2m/6.6' – Fil textile/Textile cord: 2.6m/8.5' – Ampoule/Bulb: 1 × Max 25W LED – 230V: E27 – 120V: E26 – H. max 160mm/H. max 6.3" – Non fournie/Not incl. – Interrupteur/On-Off switch



- 2 **SUSPENSION NOMADE NUAGE**
GRAND
Réf: Sngn

Abj/Ls: L. 43 × 1.43 × H. 26 cm – Câble acier/Steel cable: 2m/6.6' – Fil textile/Textile cord: 2.6m/8.5' – Ampoule/Bulb: 1 × Max 25W LED – 230V: E27 – 120V: E26 – H. max 130mm/H. max 5.1" – Non fournie/Not incl. – Interrupteur/On-Off switch



- 3 **SUSPENSION NOMADE NUAGE**
MOYEN
Réf: Snmn

Abj/Ls: L. 32 × 1.32 × H. 19 cm – Câble acier/Steel cable: 2m/6.6' – Fil textile/Textile cord: 2.6m/8.5' – Ampoule/Bulb: 1 × Max 15W LED – 230V: E27 – 120V: E26 – H. max 110mm/H. max 4.3" – Non fournie/Not incl. – Interrupteur/On-Off switch



- 4 **SUSPENSION NOMADE NUAGE**
PETIT
Réf: Snpn

Abj/Ls: L. 24 × 1.24 × H. 16 cm – Câble acier/Steel cable: 2m/6.6' – Fil textile/Textile cord: 2.6m/8.5' – Ampoule/Bulb: 1 × Max 8W LED – 230V: E14 – 120V: E12 – H. max 90mm/H. max 3.5" – Non fournie/Not incl. – Interrupteur/On-Off switch



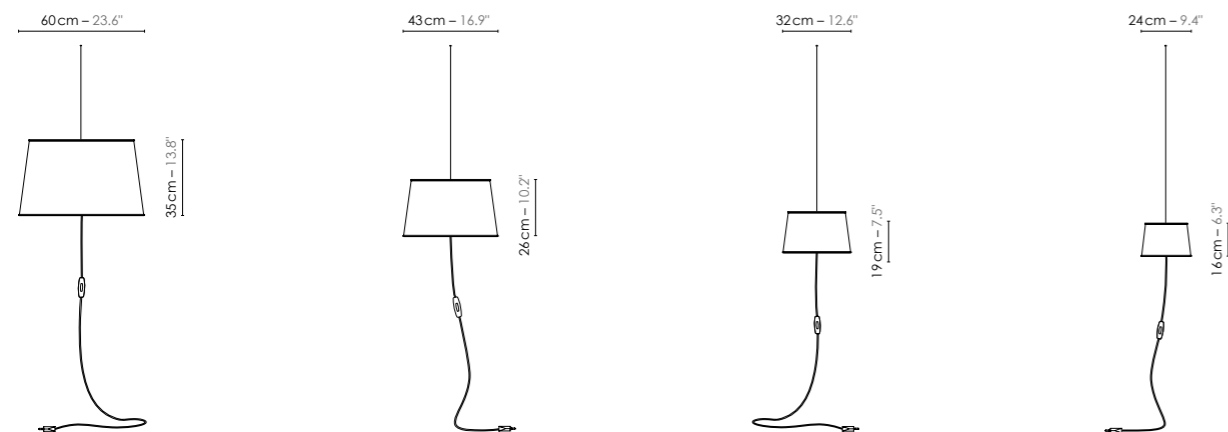
FINITIONS FINISHES

Standard page 272–283 — Sur mesure/Custom colors page 284

MATÉRIAUX MATERIALS

Tissus, acier laqué, fil tissé coloré. Fabric, lacquered steel, colored textile cord.

MADE IN FRANCE



1 Réf: Sxnln

2 Réf: Sngn

3 Réf: Snmn

4 Réf: Snpn



NUAGE SUSPENSIONS

Dans sa forme la plus simple, la suspension Nuage rythme les espaces avec son fil textile et ses abat-jours, disponibles en une variété de couleur.

In its simplest form, the Nuage suspension gives rhythm to spaces with its textile cord and lampshades, available in a variety of colours.

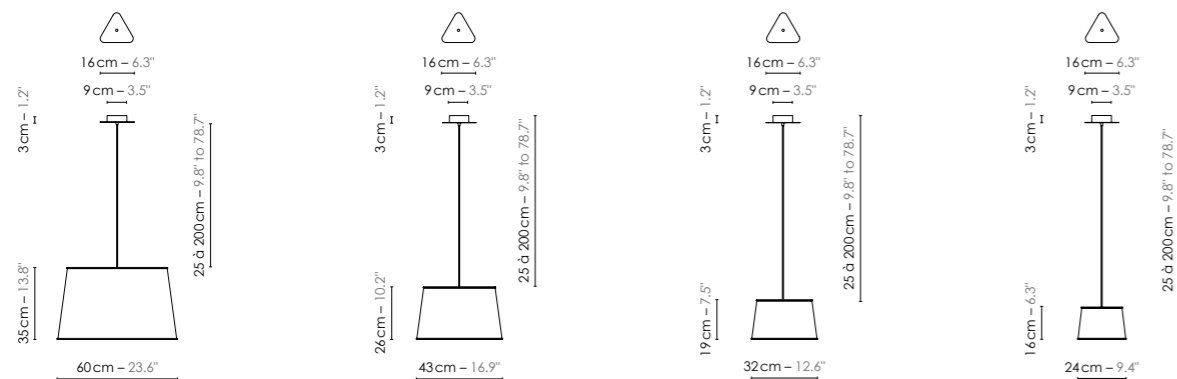
<p>1 SUSPENSION NUAGE XL Réf: Sxln</p>	<p>L. 60 × 1.60 × H. 238 cm – H. min. 63 cm – Abj/Ls: L. 60 × 1.60 × H. 35 cm – Fil textile/Textile cord: 2m/6.6' – Ampoule/Bulb: 1 × Max 25 W LED – 230 V: E27 – 120 V: E26 – Non fournie/Not incl.</p> <p>     </p>
<p>2 SUSPENSION NUAGE GRAND Réf: Sgn</p>	<p>L. 43 × 1.43 × H. 229 cm – H. min. 54 cm – Abj/Ls: L. 43 × 1.43 × H. 26 cm – Fil textile/Textile cord: 2m/6.6' – Ampoule/Bulb: 1 × Max 25 W LED – 230 V: E27 – 120 V: E26 – Non fournie/Not incl.</p> <p>     </p>
<p>3 SUSPENSION NUAGE MOYEN Réf: Smn</p>	<p>L. 32 × 1.32 × H. 222 cm – H. min. 47 cm – Abj/Ls: L. 32 × 1.32 × H. 19 cm – Fil textile/Textile cord: 2m/6.6' – Ampoule/Bulb: 1 × Max 15 W LED – 230 V: E27 – 120 V: E26 – Non fournie/Not incl.</p> <p>     </p>
<p>4 SUSPENSION NUAGE PETIT Réf: Spn</p>	<p>L. 24 × 1.24 × H. 219 cm – H. min. 44 cm – Abj/Ls: L. 24 × 1.24 × H. 16 cm – Fil textile/Textile cord: 2m/6.6' – Ampoule/Bulb: 1 × Max 8 W LED – 230 V: E14 – 120 V: E12 – Non fournie/Not incl.</p> <p>     </p>

FINITIONS FINISHES

Standard page 272–283 — Sur mesure/Custom colors page 284

MATÉRIAUX MATERIALS

Tissus, acier laqué, fil tissé coloré. Fabric, lacquered steel, colored textile cord.



1 Réf: Sxln

2 Réf: Sgn

3 Réf: Smn

4 Réf: Spn



NUAGE SUSPENSIONS

La suspension Nuage déportée conjugue fonctionnalité et élégance avec une ingéniosité bien pensée. Son câble en acier réglable permet une installation déportée, idéale lorsque la source électrique n'est pas positionnée de manière optimale. Cette flexibilité offre une liberté d'aménagement précieuse.

The Nuage pendant combines functionality and elegance with well-thought-out ingenuity. Its adjustable steel cable allows it to be installed off-centre, ideal when the electrical source is not optimally positioned. This flexibility offers invaluable installation freedom.

1 SUSPENSION DÉPORTÉE NUAGE GRAND

Réf: Sdgn

Abj/Ls: L. 43 × 1.43 × H. 26 cm – Câble acier/Steel cable: 2m/6.6' –
Fil textile/Textile cord: 2,5m/8.2' – Ampoule/Bulb: 1 × Max 25W LED –
230V: E27 – 120V: E26 – H. max 130mm/H. max 5.1" – Non fournie/Not incl.



2 SUSPENSION DÉPORTÉE NUAGE MOYEN

Réf: Sdmn

Abj/Ls: L. 32 × 1.32 × H. 19 cm – Câble acier/Steel cable: 2m/6.6' –
Fil textile/Textile cord: 1,9m/6.2' – Ampoule/Bulb: 1 × Max 15W LED –
230V: E27 – 120V: E26 – H. max 110mm/H. max 4.3" – Non fournie/Not incl.



3 SUSPENSION DÉPORTÉE NUAGE PETIT

Réf: Sdpm

Abj/Ls: L. 24 × 1.24 × H. 16 cm – Câble acier/Steel cable: 2m/6.6' –
Fil textile/Textile cord: 1,5m/4.9' – Ampoule/Bulb: 1 × Max 8W LED –
230V: E14 – 120V: E12 – H. max 90mm/H. max 3.5" – Non fournie/Not incl.

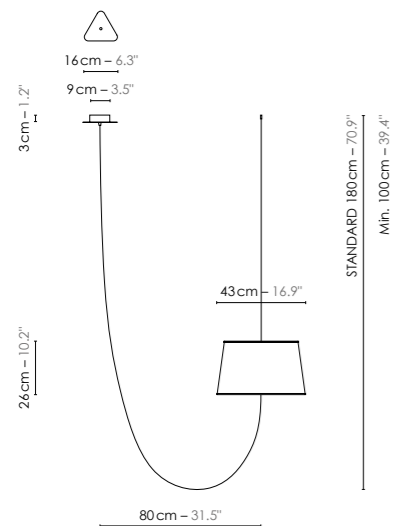


FINITIONS FINISHES

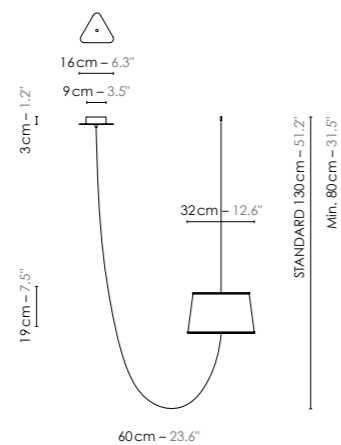
Standard page 272–283 — Sur mesure/Custom colors page 284

MATÉRIAUX MATERIALS

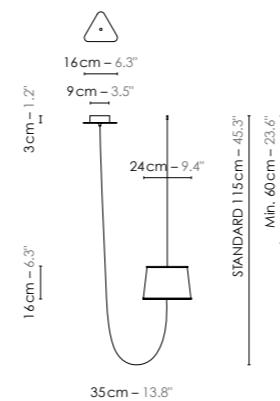
Tissus, acier laqué, fil tissé coloré. Fabric, lacquered steel, colored textile cord.



1 Réf: Sdgn



2 Réf: Sdmn



3 Réf: Sdpm



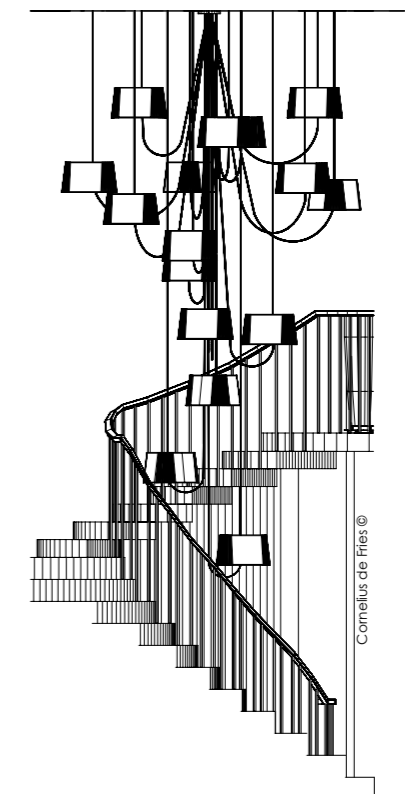
NUAGE

LUSTRES

DESIGN
HERVÉ LANGLAIS

Esprit nomade et poétique pour ce magnifique lustre. Aérien et ultra léger, il semble flotter dans les airs. Fixés sur des câbles en acier, les abat-jour peuvent être montés ou descendus à volonté grâce à un piston situé sur leur partie supérieure. Modulable en hauteur, ce lustre est aussi ajustable en diamètre total et en forme selon la distance choisie entre les abat-jour. Situés sous les abat-jour, les fils textiles colorés sont aussi des éléments décoratifs. Disponible en trois tailles et trois modèles à choisir en fonction des hauteurs de plafond.



















A free and poetic spirit describes the magnificent chandelier, Lustres. Soaring and ultra light, it appears to float in the air. Attached to steel cables, the shades can be raised or lowered as needed using a piston mechanism situated on the top. Along with being adjustable in height, the chandelier is also adjustable in diameter and shape depending on the placement of the lampshades. Located under the lampshades, colored textile cords also serve as decorative elements. Available in three sizes and three models depending on ceiling height.



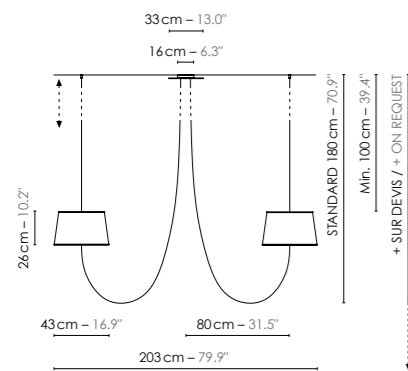
NUAGE LUSTRES

La hauteur du lustre dépend de votre hauteur sous plafond, de la hauteur de passage souhaitée et de l'usage du lieu. En fonction de ces informations, notre atelier ajuste les longueurs de fils et de câbles.

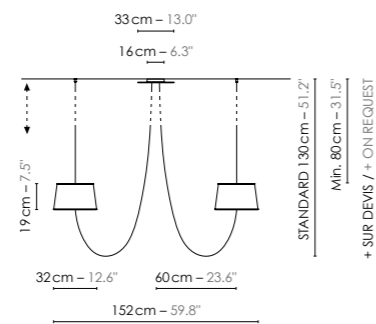
The height of the chandelier depends on ceiling height, the desired headroom and the use of the place. Depending on this information, our workshop will adjust the lengths of the cords and cables to suit.

<p>1 LUSTRE 6 NUAGE GRAND Réf: Lu6gn</p>	<p>Ø203 × H. 180 cm – H. min. 100 cm – 6 × Abj/Ls: L. 43 × l. 43 × H. 26 cm – Ampoule/Bulb: 6 × Max 25W LED – 230V: E27 – 120V: E26 – H. max 130mm/H. max 5.1" – Non fournie/Not incl.</p> <p>     </p>
<p>2 LUSTRE 6 NUAGE MOYEN Réf: Lu6mn</p>	<p>Ø152 × H. 130 cm – H. min. 80 cm – 6 × Abj/Ls: L. 32 × l. 32 × H. 19 cm – Ampoule/Bulb: 6 × Max 15W LED – 230V: E27 – 120V: E26 – H. max 110mm/H. max 4.3" – Non fournie/Not incl.</p> <p>     </p>
<p>3 LUSTRE 6 NUAGE PETIT Réf: Lu6pn</p>	<p>Ø94 × H. 115 cm – H. min. 60 cm – 6 × Abj/Ls: L. 24 × l. 24 × H. 16 cm – Ampoule/Bulb: 6 × Max 8W LED – 230V: E14 – 120V: E12 – H. max 90mm/H. max 3.5" – Non fournie/Not incl.</p> <p>     </p>
<p>FINITIONS FINISHES</p>	<p>Standard page 272–283 — Sur mesure/Custom colors page 284</p>
<p>MATÉRIAUX MATERIALS</p>	<p>Tissus, acier laqué, fil tissé coloré. Fabric, lacquered steel, colored textile cord.</p>
<p>LUSTRE RÉGLABLE ADJUSTABLE CHANDELIER</p>	<p>Hauteur et diamètre réglables – 1 ou 2 niveaux – Possibilité d'ajout de longueurs de fils et câbles/Choice of height and diameter – 1 or 2 levels – Possibility to add lengths of cords and cables.</p>

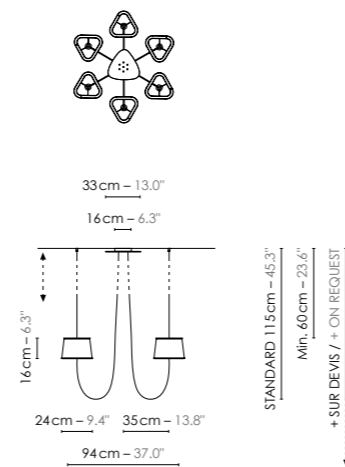
MADE IN FRANCE



1 Réf: Lu6gn



2 Réf: Lu6mn





















3 Réf: Lu6pn



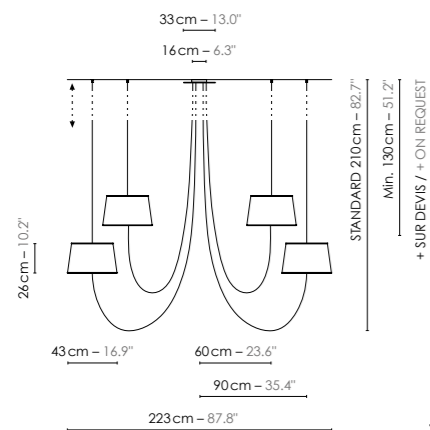
NUAGE LUSTRES

La hauteur du lustre dépend de votre hauteur sous plafond, de la hauteur de passage souhaitée et de l'usage du lieu. En fonction de ces informations, notre atelier ajuste les longueurs de fils et de câbles.

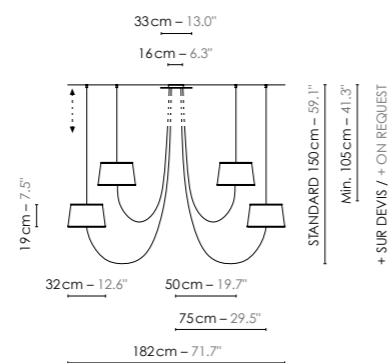
The height of the chandelier depends on ceiling height, the desired headroom and the use of the place. Depending on this information, our workshop will adjust the lengths of the cords and cables to suit.

<p>1 LUSTRE IO NUAGE GRAND Réf: Lu10gn</p>	<p>Ø223 × H.210 cm – H.min. 130 cm – 10 × Abj/Ls: L.43 × l.43 × H.26 cm – Ampoule/Bulb: 10 × Max 25W LED – 230V: E27 – 120V: E26 – H.max 130mm/H.max 5.1" – Non fournie/Not incl.</p> <p>     </p>
<p>2 LUSTRE IO NUAGE MOYEN Réf: Lu10mn</p>	<p>Ø182 × H.150 cm – H.min. 105 cm – 10 × Abj/Ls: L.32 × l.32 × H.19 cm – Ampoule/Bulb: 10 × Max 15W LED – 230V: E27 – 120V: E26 – H.max 110mm/H.max 4.3" – Non fournie/Not incl.</p> <p>     </p>
<p>3 LUSTRE IO NUAGE PETIT Réf: Lu10pn</p>	<p>Ø124 × H.130 cm – H.min.80cm – 10 × Abj/Ls: L.24 × l.24 × H.16 cm – Ampoule/Bulb: 10 × Max 8W LED – 230V: E14 – 120V: E12 – H.max 90mm/H.max 3.5" – Non fournie/Not incl.</p> <p>     </p>
<p>FINITIONS FINISHES</p>	<p>Standard page 272–283 — Sur mesure/Custom colors page 284</p>
<p>MATÉRIAUX MATERIALS</p>	<p>Tissus, acier laqué, fil tissé coloré. Fabric, lacquered steel, colored textile cord.</p>
<p>LUSTRE RÉGLABLE ADJUSTABLE CHANDELIER</p>	<p>Hauteur et diamètre réglables – 1 ou 2 niveaux – Possibilité d'ajout de longueurs de fils et câbles/Choice of height and diameter – 1 or 2 levels – Possibility to add lengths of cords and cables.</p>

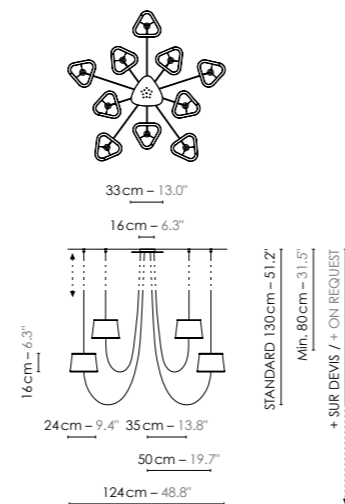
MADE IN FRANCE



1 Réf: Lu10gn



2 Réf: Lu10mn






3 Réf: Lu10pn



NUAGE LUSTRES

La hauteur du lustre dépend de votre hauteur sous plafond, de la hauteur de passage souhaitée et de l'usage du lieu. En fonction de ces informations, notre atelier ajuste les longueurs de fils et de câbles.

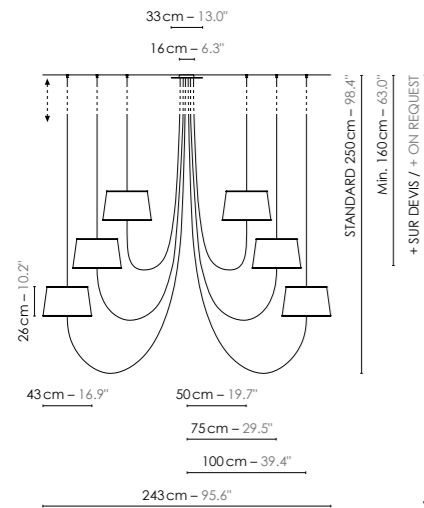
The height of the chandelier depends on ceiling height, the desired headroom and the use of the place. Depending on this information, our workshop will adjust the lengths of the cords and cables to suit.

- 1 LUSTRE 15 NUAGE GRAND**
Réf: Lu15gn
Ø243 x H.250cm – H.min.160cm – 15 x Abj/Ls: L.43 x l.43 x H.26cm – Ampoule/Bulb: 15 x Max 25 W LED – 230V: E27 – 120V: E26 – H.max 130mm/H.max 5.1" – Non fournie/Not incl.

- 2 LUSTRE 15 NUAGE MOYEN**
Réf: Lu15mn
Ø192 x H.180cm – H.min.130cm – 15 x Abj/Ls: L.32 x l.32 x H.19cm – Ampoule/Bulb: 15 x Max 15 W LED – 230V: E27 – 120V: E26 – H.max 110mm/H.max 4.3" – Non fournie/Not incl.

- 3 LUSTRE 15 NUAGE PETIT**
Réf: Lu15pn
Ø154 x H.150cm – H.min.100cm – 15 x Abj/Ls: L.24 x l.24 x H.16cm – Ampoule/Bulb: 15 x Max 8 W LED – 230V: E14 – 120V: E12 – H.max 90mm/H.max 3.5" – Non fournie/Not incl.


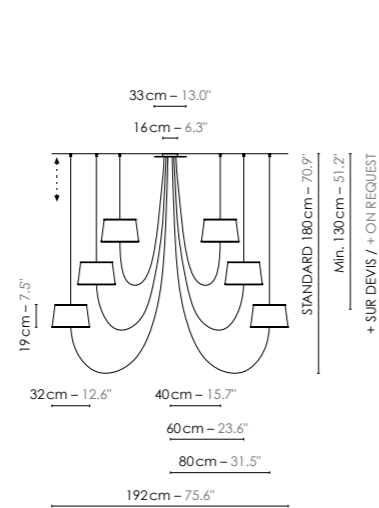
FINITIONS FINISHES Standard page 272–283 — Sur mesure/Custom colors page 284

MATÉRIAUX MATERIALS Tissus, acier laqué, fil tissé coloré. Fabric, lacquered steel, colored textile cord.

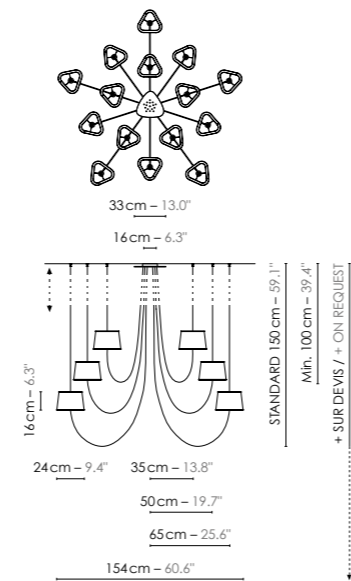
LUSTRE RÉGLABLE ADJUSTABLE CHANDELIER Hauteur et diamètre réglables – 2 ou 3 niveaux – Possibilité d'ajout de longueurs de fils et câbles/Choice of height and diameter – 2 or 3 levels – Possibility to add lengths of cords and cables.



1 Réf: Lu15gn



2 Réf: Lu15mn



3 Réf: Lu15pn


















Dread River Distilling Co., Birmingham — USA: Chris Luker Photographie ©

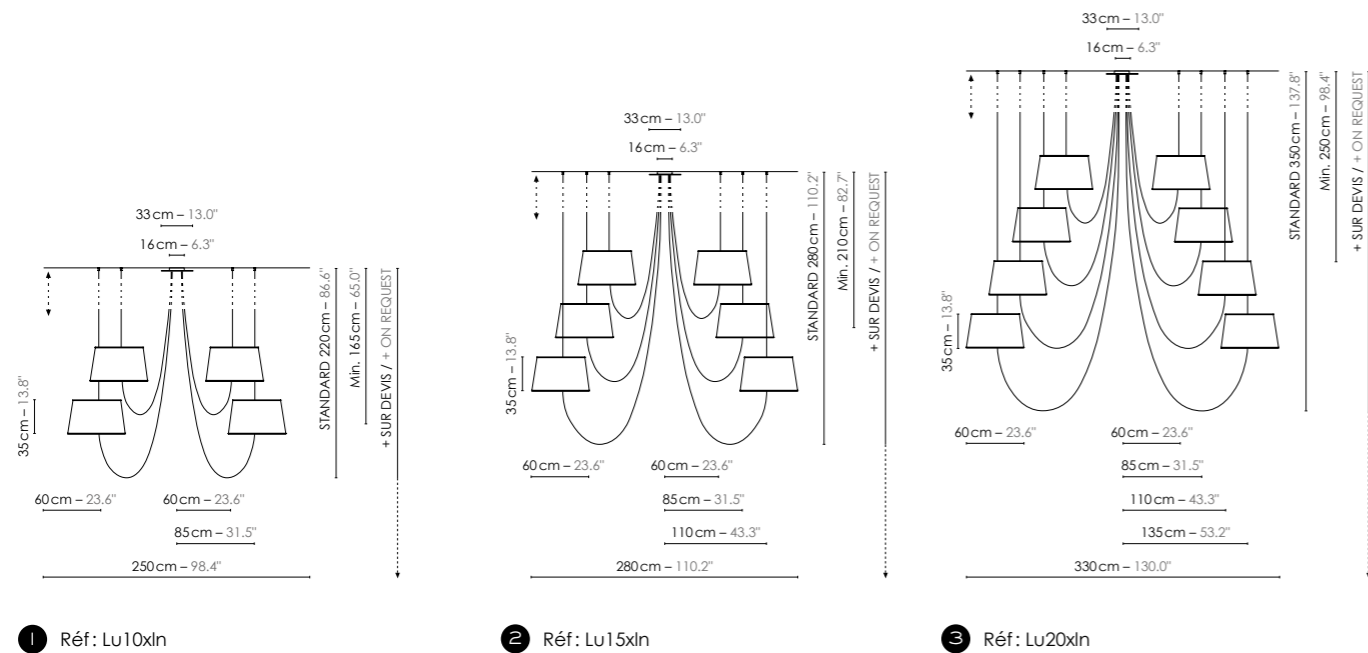
NUAGE LUSTRES

Ces lustres XL sont idéaux pour des espaces de plus de 6 m – Consultez-nous.

These XL chandeliers are ideal for spaces of over 6 m – Please consult us.

<p>1 LUSTRE 10 NUAGE XL Réf: Lu10xln</p>	<p>Ø250 × H.220 cm – H.min.165 cm – 10 × Abj/Ls: L.60 × l.60 × H.35 cm – Ampoule/Bulb: 10 × Max 25W LED – 230V: E27 – 120V: E26 – H.max 160mm/H.max 6.3" – Non fournie/Not incl.</p> <p>     </p>
<p>2 LUSTRE 15 NUAGE XL Réf: Lu15xln</p>	<p>Ø280 × H.280 cm – H.min.210 cm – 15 × Abj/Ls: L.60 × l.60 × H.35 cm – Ampoule/Bulb: 15 × Max 25W LED – 230V: E27 – 120V: E26 – H.max 160mm/H.max 6.3" – Non fournie/Not incl.</p> <p>     </p>
<p>3 LUSTRE 20 NUAGE XL Réf: Lu20xln</p>	<p>Ø330 × H.350 cm – H.min.250 cm – 20 × Abj/Ls: L.60 × l.60 × H.35 cm – Ampoule/Bulb: 20 × Max 25W LED – 230V: E27 – 120V: E26 – H.max 160mm/H.max 6.3" – Non fournie/Not incl.</p> <p>     </p>
<p>FINITIONS FINISHES</p>	<p>Standard page 272–283 — Sur mesure/Custom colors page 284</p>
<p>MATÉRIAUX MATERIALS</p>	<p>Tissus, acier laqué, fil tissé coloré. Fabric, lacquered steel, colored textile cord.</p>
<p>LUSTRE RÉGLABLE ADJUSTABLE CHANDELIER</p>	<p>Hauteur et diamètre réglables – 2 à 4 niveaux – Possibilité d'ajout de longueurs de fils et câbles/Choice of height and diameter – 2 to 4 levels – Possibility to add lengths of cords and cables.</p>


MADE IN FRANCE





LIGHTBOOK

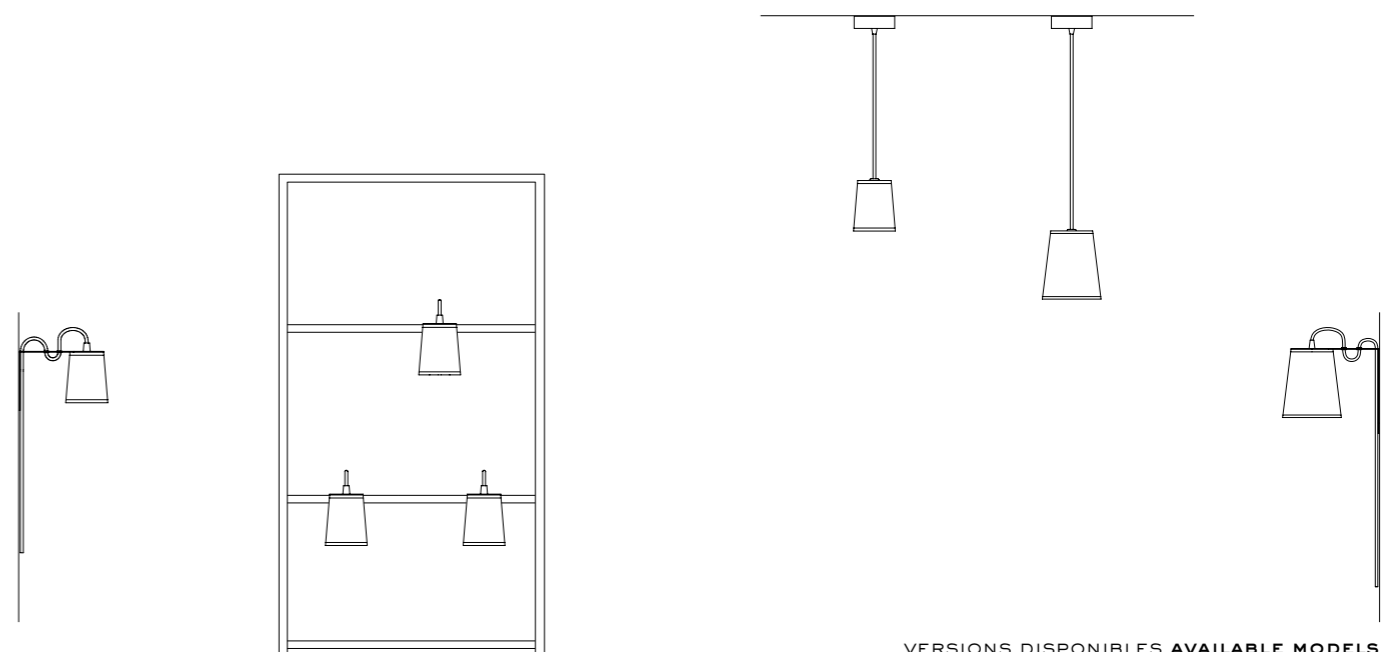
DESIGN
HERVÉ LANGLAIS

Une silhouette minimaliste pour cette gamme de luminaires déclinée en lampe, applique et suspension, à la fois ingénieuse et décorative.

La structure légère et plate de la lampe de bibliothèque se glisse sous vos livres préférés et se déplace au gré de vos recherches. Créée pour mettre en valeur une bibliothèque avec plusieurs points lumineux, ou apporter de la lumière dans des espaces étroits, la Lightbook procure selon le choix de l'abat-jour, une lumière diffusante ou structurante.

A minimalist silhouette for this range of lighting declined in lamp, wall lamp and pendant light, altogether ingenious and decorative.

Lightbook's lightweight and flat design can slide simply over your favorite books or moved around to your preference. Designed to showcase bookshelves through multiple points of light, or illuminate tight spaces, the Lightbook is providing a scattered or more focused light, depending the choice of shade.






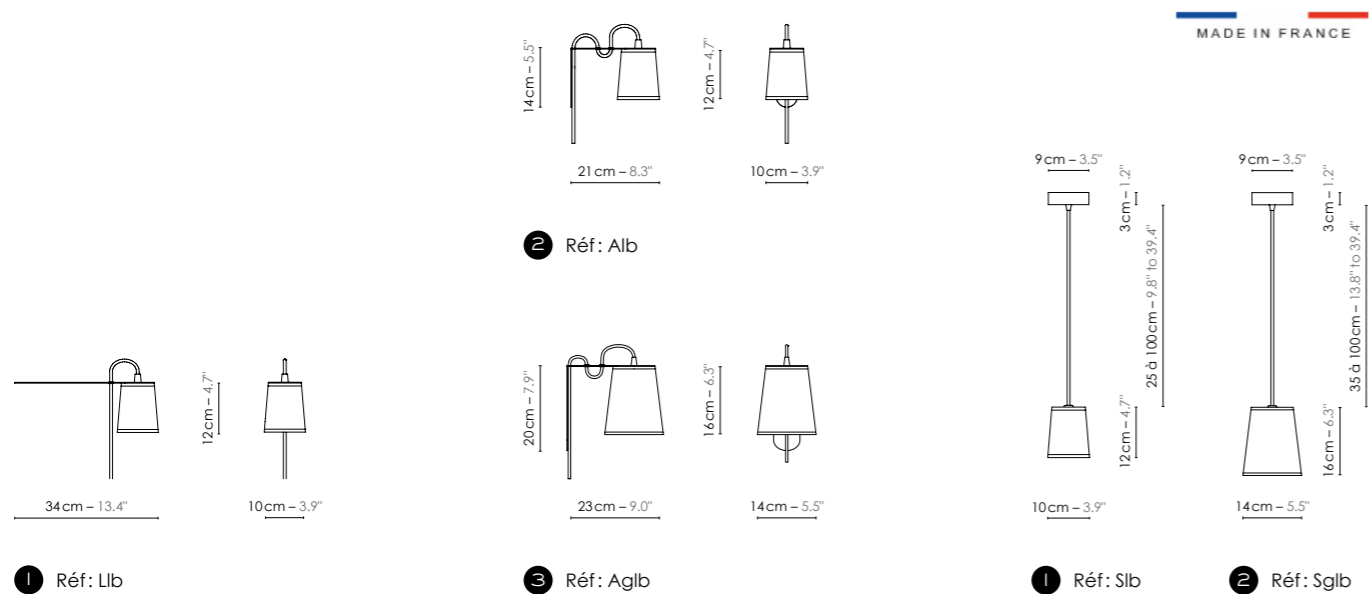
VERSIONS DISPONIBLES AVAILABLE MODELS

LIGHTBOOK LAMPE APPLIQUES SUSPENSION

Sa structure légère et plate se glisse sous ses livres préférés et se déplace au gré de ses recherches. Créée pour mettre en valeur sa bibliothèque avec plusieurs points lumineux. Existe également en appliques et suspensions.

Lightbook's lightweight and flat design can slide simply over your favorite books or moved around to your preference. It is designed to showcase bookshelves through multiple points of light. Also available as wall lamp and pendant lights.

- | | |
|---|---|
| <p>1 LAMPE DE BIBLIOTHÈQUE LIGHTBOOK
Réf: Lib</p> | <p>L. 34 × l. 10 × H. 12 cm – Abj/Ls: Ø 10 × H. 12 cm – Fil textile/Textile cord: 3 m/9.8' – Ampoule/Bulb: 1 × Max 8 W LED – 230 V: E14 – H. max 90 mm/H. max 3.5" – Non fournie/Not incl.</p> <p>    </p> |
| <p>2 APPLIQUE LIGHTBOOK
Réf: Alb</p> | <p>L. 21 × l. 10 × H. 14 cm – Abj/Ls: Ø 10 × H. 12 cm – Fil textile avec interrupteur et prise/Textile cord with switch and plug: 3 m/9.8' – Ampoule/Bulb: 1 × Max 8 W LED – 230 V: E14 – H. max 90 mm/H. max 3.5" – Non fournie/Not incl.</p> <p>    </p> |
| <p>3 APPLIQUE LIGHTBOOK GRAND
Réf: Aglb</p> | <p>L. 23 × l. 14 × H. 20 cm – Abj/Ls: Ø 14 × H. 16 cm – Fil textile avec interrupteur et prise/Textile cord with switch and plug: 3 m/9.8' – Ampoule/Bulb: 1 × Max 15 W LED – 230 V: E27 – H. max 100 mm/H. max 3.9" – Non fournie/Not incl.</p> <p>    </p> |
| <p>1 SUSPENSION LIGHTBOOK
Réf: Slb</p> | <p>L. 10 × l. 10 × H. 115 cm – H. min. 40 cm – Abj/Ls: Ø 10 × H. 12 cm – Fil textile/Textile cord: 1 m/3.3' – Ampoule/Bulb: 1 × Max 8 W LED – 230 V: E14 – H. max 90 mm/H. max 3.5" – Non fournie/Not incl.</p> <p>    </p> |
| <p>2 SUSPENSION LIGHTBOOK GRAND
Réf: Sglib</p> | <p>L. 14 × l. 14 × H. 119 cm – H. min. 54 cm – Abj/Ls: Ø 14 × H. 16 cm – Fil textile/Textile cord: 1 m/3.3' – Ampoule/Bulb: 1 × Max 15 W LED – 230 V: E27 – Non fournie/Not incl.</p> <p>    </p> |
| <p>FINITIONS FINISHES</p> | <p>Standard page 272–283 — Sur mesure/Custom colors page 284</p> |
| <p>MATÉRIAUX MATERIALS</p> | <p>Tissus, acier laqué, fil tissé coloré. Fabric, lacquered steel, colored textile cord.</p> |



DESIGNERS

PART DE RÊVE



DESIGNERS INDUSTRIELS

L'agence Part de Rêve est née, il y a vingt-cinq ans, de la collaboration entre Jean-Yves Guillet et Bertrand Letourneur, designers industriels. Enseignants à l'École de Design Nantes Atlantique, ils ont à cœur de transmettre leur expérience des objets techniques dont certains à visée humanitaire (médical, solaire, filtration d'eau.) Depuis une quinzaine d'année, la rencontre avec le groupe hôtelier Oceania scelle un tournant radical vers le design de mobilier et l'architecture d'intérieur. Leur est confiée la conception globale de nombreux projets d'hôtels avec une mission à 360° (architecture d'intérieur, mobilier, signalétique, logo...).

Leur signature : être conteurs d'histoires hôtelières en créant des éléments de mobilier uniques et singuliers qui deviennent architecture.

INDUSTRIAL DESIGNERS

Part de Rêve design studio was created twenty-five years ago by the industrial designers Jean-Yves Guillet and Bertrand Letourneur. Teaching at the Ecole de Design Nantes Atlantique, they are keen to pass on their experience of technical objects, some of which have a humanitarian purpose (medical, solar, water filtration). Over the last fifteen years, their encounter with the Oceania hotel group has marked a radical turn towards furniture design and interior architecture. They are entrusted with the overall design of numerous hotel projects, with a 360° mission (interior architecture, furniture, signage, and logos).

Their signature: to tell hotel stories by creating unique and singular pieces of furniture that become architecture.

FREDERIC MALPHETTES



ARCHITECTE D'INTÉRIEUR ET DESIGNER,

Après un diplôme en design et architecture d'intérieur à L'Ecole Bleue, pendant 12 ans il a travaillé pour de nombreuses agences, comme celle de Kristian Gavaille, où il a pu acquérir de solides compétences et expériences dans de nombreux domaines (hôtellerie, restauration, scénographie, boutiques, habitat...). Il développe aussi régulièrement des projets en design produit et travaille avec des éditeurs comme "Compagnie". Depuis 2017 il exerce une activité indépendante et propose ses services en architecture d'intérieur et design produit.

INTERIOR ARCHITECT AND DESIGNER,

After graduating in design and interior architecture at L'Ecole Bleue, he worked for many agencies during 12 years, such as Kristian Gavaille's one, where he was able to acquire solid skills and experiences in many areas (hotels, catering, scenography, shops, housing, etc.). He also regularly develops projects in product design and works with publishers like "Compagnie". Since 2017 he has been independent and offers his services in interior architecture and product design.

JETTE SCHEIB



DESIGNER,

La designer allemande Jette Scheib a étudié le design industriel à l'Université des arts de Berlin (UdK). Après avoir obtenu son diplôme en 2005, elle a fondé son propre studio et a dessiné des produits pour des entreprises internationales, spécialisées dans les accessoires pour la maison et l'éclairage. De 2009 à 2011, Jette a enseigné le design à l'Université des arts (UdK).

«Je suis inspirée par la nature et les formes organiques, mais aussi par les gens et la vie quotidienne. Ce qui me caractérise, c'est la curiosité, l'intuition et le désir de créer quelque chose qui a de la valeur et de la personnalité, qui procure une sensation de bien-être et ajoute un nouveau contexte ou une nouvelle dimension à un objet fonctionnel.» Des marques de luminaires comme Oblure et Forestier lui ont confié le design de leurs collections.

DESIGNER,

German designer Jette Scheib studied Industrial Design at the University of the Arts (UdK) in Berlin. After graduation in 2005, she founded her own studio and has since been designing products for international companies, specializing in home accessories and lighting. From 2009 to 2011, Jette worked as a design teacher at the University of the Arts (UdK).

"I am inspired by nature and organic shapes, but also by people and everyday life. I am driven by curiosity, intuition and the desire to create something that has value and personality, that makes you feel good and adds a new context or dimension to a functional object." She drew some products for Lighting brands such as Oblure and Forestier.

DAVIDE OPPIZZI



DESIGNER LUMIÈRE,

En 2001, Davide Oppizzi fonde l'agence DCUBE design espaces lumière SA à Genève, spécialisée en création et développement de projets haut de gamme dans les domaines de l'éclairage, du design, des greentech et de l'architecture. Lumière et matière: en quête incessante de lignes pures et authentiques, celles-là mêmes qui élèvent l'objet au rang d'un raffinement esthétique atemporel, confidentiel et fonctionnel, Davide Oppizzi se spécialise dans l'art de la lumière, seule capable, selon lui, de sublimer la matière qu'il travaille. L'imagination de Davide Oppizzi, sa vision émotionnelle du monde matériel et immatériel, ainsi que son expertise dans des domaines niche le portent sur le devant de la scène internationale. Des marques prestigieuses mondiales comme Chanel, Louis Vuitton ou Graff le mandatent pour créer des projets reflétant le lien profond entre l'être et la nature qui l'entoure, cette nature qui nourrit à tout instant ses inspirations.

LIGHTING DESIGNER,

In 2001, Davide Oppizzi established DCUBE Design Light Spaces S.A. in Geneva, specializing in the creation of high-end, multi-disciplinary projects across lighting, design, green technologies and architecture. Davide is in a constant search for pure and authentic lines that raise both the functional and timeless aesthetic of his designs. He has dedicated his own work to the art of light, which, he states, sublimes the materials he works on. Davide's international renown is, in large part, due to his emotional vision of the material and immaterial world, as well as his technical expertise. He has been selected by prestigious, worldwide brands including Chanel, Louis Vuitton and Graff to create project that reflect the deep link between man and David's inspiration, nature.

EMMANUELLE LEGAVRE



DESIGNER ET DÉCORATRICE D'INTÉRIEUR,

Après des études à l'École des Beaux Arts de Nantes, Emmanuelle choisit de se consacrer au design. Contemporain chic, matières luxueuses, élégance des lignes, décalages surprenants... Telles sont les composantes du style d'Emmanuelle Legavre. Tour à tour designer, architecte d'intérieur ou sculpteur, Emmanuelle Legavre dessine des univers et des objets qui traduisent son énergie et sa passion de l'exceptionnel.

Elle fonde EL Paris afin de pouvoir réaliser des projets qui lui ressemblent et répondent à son exigence du détail et à son goût de l'audace.

PRODUCT DESIGNER AND INTERIOR DESIGNER,

Trained in design at the École des Beaux-Arts, Emmanuelle Legavre's style is known for her contemporary chic, luxurious materials, elegant lines and astonishing contradictions.

Her designs, sculptures and interior spaces reflect an energy and passion for exceptional objects. She founded her firm, EL Paris, so that she can continue to take on projects that complement her commitment to detail, and match her sense of daring.

KRISTIAN GAVOILLE



ARCHITECTE ET DESIGNER,

Diplômé de l'École d'Architecture de Toulouse. La rencontre, fulgurante, avec le pape du Design Philippe Starck avec lequel il collabore durant 5 ans, lui permettra de faire la diagonale entre Architecture et Design. Il conçoit des objets pimpants, colorés, bavards, inattendus et décalés. Tout ce qu'il fait est changeant comme dans la mode, qu'il aime parce qu'éphémère. Sa culture c'est la rue. C'est là qu'il pioche son métissage, son nomadisme.

Il a été élu créateur de l'année en 1992 et présentera plusieurs collections chez le grand éditeur Pierre Studenmeyer fondateur de la galerie NEOTU.

ARCHITECT AND DESIGNER,

A graduate of the Toulouse School of Architecture, Kristian Gavaille's tutelage under one of the masters on contemporary design, Philippe Starck, is reflected in his melding of both product design and architecture. Kristian designs colorful, talkative, unexpected and offbeat objects. Like fashion, his work is constantly evolving and transitory. His inspiration is the melting pot of the streets. He was elected Designer of the Year 1992, and has had several of his collections shown at the renowned publisher Peter Studenmeyer's Neotu gallery.

HERVÉ LANGLAIS



ARCHITECTE ET DESIGNER,

Après des études à l'École d'Architecture de Normandie à Rouen, il a été le collaborateur de l'architecte Paul Andreu pendant plus de quinze ans. Il a également signé des aménagements intérieurs pour des clients privés. Depuis 2012, il travaille avec la galerie NEGROPONTES pour laquelle il dessine chaque année une collection d'objets et de mobiliers, pièces uniques dans la pure tradition des Arts Décoratifs à la française. Ses autres créations sont éditées par Dugeot Labo, La Fibule, LELABO design, D'Argentat et CVL.

ARCHITECT AND DESIGNER,

Trained at the School of Architecture of Normandie in Rouen, Hervé Langlais spent over fifteen years working with architect Paul Andreu. Since then, Hervé has worked on interior designs for private clients. Since 2012, he also works for the Negropontes Gallery where he annually exhibits a collection of objects and furniture – unique pieces in the purest tradition of French Decorative Arts. His works have been published by Dugeot Lab, The fibula, LELABO design, D'Argentat and CVL.



COLORIS STANDARDS STANDARD COLORS

Caractérisée par une fabrication 100% française, DESIGNHEURE propose de nombreux coloris disponibles pour chaque collection. Les produits standards (références figurant au catalogue) sont expédiés sous 15 jours à compter du règlement.

Dès le lancement de chaque collection, DESIGNHEURE déploie de façon systématique toutes les déclinaisons: lampe, lampadaire, applique, suspension, lustre, plafonniers.

Notre engagement est de proposer le modèle dont vous avez besoin dès lors que vous avez été séduit par le design de l'une de nos collections.

La modularité de nos luminaires, la liberté de placement et de définition des formes dans l'espace vous réserve une grande part de créativité.

Characterized by a 100% French manufacturing, DESIGNHEURE offers various colors for each collection. The standard products (references shown in the catalogue) are shipped within 15 days from the date of payment.

For each new collection launch, DESIGNHEURE spreads systematically the complete range (table lamps, floor lamps, wall lights, pendant lights, chandeliers and ceiling lamps).

Our commitment is to offer the product of your needs, as long as you have been seduced by the design of one or another of our collections.

The flexibility and the freedom to instal our lights in order to fit the space available, allows you a great part of creativity.



FINITIONS 2025 - 2026

RHAPSODIE



PROPRIÉTÉS ACOUSTIQUES
ACOUSTIC PROPERTIES

Coloris patère: Noir (blanc sur demande)
Ceiling plate: Black (white upon request)

Ref. couleur/Color: mcrb
Panneaux PET 100% recyclé jaune moutarde, rouge cerise, rose clair/Mustard yellow, cherry red, light pink 100% recycled PET panels.
Textile blanc diff./White diffusing fabric CH91
Bordure bordeaux, bande verte militaire/Burgundy border, military green band
Fil vert kaki/Green khaki cord - DHTT07-450



Ref. couleur/Color: fmgb
Panneaux PET 100% recyclé rouge fraise, bleu marine, bleu glacier/Strawberry red, navy blue, ice blue 100% recycled PET panels.
Textile blanc diff./White diffusing fabric CH91
Bordure noire, bande noire/Black border, black band
Fil noir/Black cord - DHTT07-09




MURMURE



PROPRIÉTÉS ACOUSTIQUES
ACOUSTIC PROPERTIES

Coloris patère: Blanc
Ceiling plate: White

Ref. couleur/Color: rce
Panneaux PET 100% recyclé rose clair, écru/Light pink, ecru 100% recycled PET panels
Beige/Beige cord - DHTT07-2110




ONDINE



PROPRIÉTÉS ACOUSTIQUES
ACOUSTIC PROPERTIES

Coloris patère: Noir (blanc sur demande)
Ceiling plate: Black (white upon request)

Ref. couleur/Color: bcbx
Feutres de laine bleu clair, bordeaux, papier blanc diffusant à motif/Light blue, red wine wool felts, patterned white diffusing paper PERG
Fil noir/Black cord - DHTT07-09



RÉSONANCE



PROPRIÉTÉS ACOUSTIQUES
ACOUSTIC PROPERTIES

Coloris patère: Noir (blanc sur demande)
Ceiling plate: Black (white upon request)

Ref. couleur/Color: bobbb
Panneaux PET 100% recyclé bleu clair, orange, gris bleu, textile blanc diffusant CH91/Light blue, orange, blue grey 100% recycled PET panels, white diffusing fabric CH91



JAZZLINE



Patère et tubes : dorées
Wall plate and tubes : gold

Ref. couleur/Color: b
Textile blanc diff./White diffusing fabric CH91




ARTO



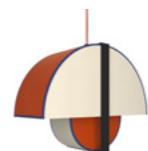
Ref. couleur/Color: bbn
Textile blanc diffusant/White diffusing fabric
Bord. noire & blanche/Black & white borders
Fil noir/Black cord – DHTT07-09




Ref. couleur/Color: nb
Textile noir/Black fabric
Textile blanc diffusant/White diffusing fabric
Bord. noire & blanche/Black & white borders
Fil noir/Black cord – DHTT07-09



Ref. couleur/Color: bk
Textile bleu klein/Blue klein fabric
Textile nude/Nude fabric
Bord. terracotta & nude/Terracotta & nude borders
Fil rose pastel/Pink pastel cord – DHTT07-53



Ref. couleur/Color: tc
Textile terracotta/Terracotta fabric
Textile nude/Nude fabric
Bord. bleu klein & nude/Blue klein & nude borders
Fil rose pastel/Pink pastel cord – DHTT07-53



● Taille Baby non disponible dans ces coloris.
Baby size not available in these finishes.



Ref. couleur/Color: 1ray
Rayures noires/Black stripes
Textile blanc diffusant/White diffusing fabric
Textile noir/Black fabric
Bord. noire & blanche/Black & white borders
Fil noir/Black cord – DHTT07-09



Coloris pièces acier: noir
Metal parts colors: black

Coloris patère plafond: noir (blanc sur demande)
Ceiling plate: black (white upon request)



Ref. couleur/Color: 2ray
Rayures noires/Black stripes
Textile blanc diffusant/White diffusing fabric
Bordure noire/Black border
Fil noir/Black cord – DHTT07-09



ANNÉES FOLLES



OPTION
Numérotation ou logo sur la
plaque dorée/Numbering or logo
on the gold plate
(Quantité min./Mini. quantity = 20)

Plaque: dorée / Plate: gold
Pièces acier: noir / Metal parts: black




Ref. couleur/Color: bbn
Textile blanc diff./White diffusing fabric CH91
Bordure noire/Black border



Ref. couleur/Color: bbnlb
Textile blanc diff./White diffusing fabric CH91
Bordure noire avec lézarde bleue/
Black border with blue gimp




Ref. couleur/Color: bbnlfbo
Textile blanc diff./White diffusing fabric CH91
Bordure noire avec lézarde et frange bleue/
Black border with blue and gold gimp and
moss fringe



SYLVA



Ref. couleur/Color: rce
Textile crème/Cream fabric CAME02
Bande verte militaire/Military green band
Patèremurale kaki/Khaki wall plate



TWIGGY



ÉCOLOGIQUE
ECOLOGICAL

● Textile blanc/Intérieur **cellulose**
White fabric/Inside **cellulose**

Coloris patère: noir (blanc sur demande)
Ceiling plate: black (white on request)




Ref. couleur/Color: pbcn
Papier blanc diffusant à motif/Patterned
white diffusing paper PERG
Cadre noir/Black frame
Fil noir/Black cord – DHTT07-09



● Version écologique sur demande/Ecological version on demande




Ref. couleur/Color: bcc
Textile blanc diff./White diffusing fabric CH91
Cadre cuivré/Copper frame
Fil cuivre/Copper cord – DHTT07-16



Ref. couleur/Color: bccc
Textile crème/Cream fabric CAME02
Cadre cuivré/Copper frame
Fil cuivre/Copper cord – DHTT07-16



Ref. couleur/Color: ccc
Textile cuivré/Copper fabric ASCOT12
Cadre cuivré/Copper frame
Fil cuivre/Copper cord – DHTT07-16




MOON




Ref. couleur/Color: c
Textile crème/Cream fabric CAME02
Côtés à motif/Patterned sides ARROW
Fil beige clair/Light beige cord – DHTT07-212



Ref. couleur/Color: r
Textile rose/Pink fabric SARDO2L0
Côtés à motif/Patterned sides ARROW
Fil rose poudré/Powder pink cord – DHTT07-52



Ref. couleur/Color: am
Textile aquamarine/Aquamarine fabric SARDOD24
Côtés à motif/Patterned sides ARROW
Fil beige clair/Light beige cord – DHTT07-212



Coloris patère: blanc (noir sur demande)
Ceiling plate: white (black upon request)

Coloris pièces acier: blanc
Metal parts colors: white



Ref. couleur/Color: gm
Textile gris/Grey fabric CAME81
Côtés à motif/Patterned sides ARROW
Fil gris anthracite/Anthracite grey cord – DHTT07-061



TOWER



Coloris patère: blanc (noir sur demande)
Ceiling plate: white (black upon request)

Coloris pièce acier: blanc
Metal parts colors: white

Ref. couleur/Color: bbn
Textile blanc diff./White diffusing fabric CH91
Bordure noire/Black border
Fil noir/Black cord – DHTT07-09



ESCALE



Coloris pièces acier: noir ou blanc
Metal parts colors: black or white



Ref. couleur/Color: b
Textile blanc diff./White diffusing fabric CH91
Bordure blanche/White border



Ref. couleur/Color: bbn
Textile blanc diff./White diffusing fabric CH91
Bordure noire/Black border



MOBULA





Coloris pièces acier: blanc
Metal parts colors: white




Ref. couleur/Color: boj
Acier laqué blanc/White laquered steel
Feutrine ext. orange/Felt orange ext.
Feutrine int. Jaune/Felt yellow int.




Ref. couleur/Color: dbvsa
Textile doré/Golden fabric ASCOT13
Acier laqué blanc/White laquered steel
Feutrine ext. vert sapin/Felt green pine ext.
Feutrine int. aubergine/Felt aubergine int.



Ref. couleur/Color: abnbr
Textile argenté/Silver fabric ASCOT11
Acier laqué blanc/White laquered steel
Feutrine ext. noire/Felt black ext.
Feutrine int. bleu roi/Felt royal blue int.



Ref. couleur/Color: cbamc
Textile cuivré/Copper fabric ASCOT12
Acier laqué blanc/White laquered steel
Feutrine ext. aubergine/Felt aubergine ext.
Feutrine int. marron clair/Felt light brown int.



PARIS-HANOÏ



ÉCOLOGIQUE
ECOLOGICAL


* PROPRIÉTÉS ACOUSTIQUES
ACOUSTIC PROPERTIES

Coloris cône acier: noir
Metal cone color: black

Coloris patère: noir (blanc sur demande)
Ceiling plate: black (white upon request)



Ref. couleur/Color: rn
Raphia naturel/Natural raffia FINE77
Bordure noire/Black border
Fil noir/Black cord – DHTT07-09




Ref. couleur/Color: be
*** Textile beige/Beige fabric TUC56**
Bordure noire/Black border
Fil noir/Black cord – DHTT07-09



Ref. couleur/Color: r
*** Textile rose/Pink fabric TUC60**
Bordure noire/Black border
Fil noir/Black cord – DHTT07-09



Ref. couleur/Color: v
*** Textile vert/Green fabric TUC43**
Bordure noire/Black border
Fil noir/Black cord – DHTT07-09



REEF



Ref. couleur/Color: bn
Textile blanc diff./White diffusing fabric CH91
Textile noir/Black fabric CH35
Fil noir/Black cord – DHTT07-09



Ref. couleur/Color: bbe
Textile blanc diff./White diffusing fabric CH91
Textile beige satiné/Satin beige fabric MN05
Fil beige clair/Light beige cord – DHTT07-212



Ref. couleur/Color: bbx
Textile blanc diff./White diffusing fabric CH91
Textile bordeaux/Red wine fabric CZ214
Fil noir/Black cord – DHTT07-09




Coloris patère: noir (blanc sur demande)
Ceiling plate: black (white upon request)

Coloris pièces acier: noir
Metal parts colors: black


KIMONO




Ref. couleur/Color: bn
Textile blanc/White fabric LINO501
Textile noir/Black fabric LINO520
Bordure noire/Black border
Fil noir/Black cord – DHTT07-09



Ref. couleur/Color: bco
Textile crème/Cream fabric CAME02TR
Textile orange/Orange fabric CAME19TR
Bordure noire/Black border
Fil noir/Black cord – DHTT07-09



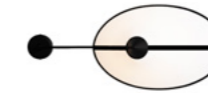
Ref. couleur/Color: bmc
Textile crème/Cream fabric CAME02TR
Textile marron clair/Light brown fabric LINOX165
Bordure noire/Black border
Fil noir/Black cord – DHTT07-09





Coloris patère: noir (blanc sur demande)
Ceiling plate: black (white upon request)

Coloris pièces acier: noir
Metal parts colors: black

SHIELD



Ref. couleur/Color: bbn
Textile blanc diff./White diffusing fabric CH91
Bordure noire/Black border
Fil noir/Black cord – DHTT07-09




Ref. couleur/Color: ct
Textile crème/Cream fabric CAME02
Bordure terracotta/Terracotta border
Fil beige/Beige cord – DHTT07-2110



Coloris pièces acier: noir
Metal parts colors: black

MOZAIK




Ref. couleur/Color: 5c
5 couleurs/5 colors
Textiles nude CH05, terracotta CH93, vert militaire CH43, bleu clair CH37, gris bleu CH49/Nude CH05, terracotta CH93, military green CH43, light blue CH37, blue grey CH49 fabrics
Fil vert kaki/Green khaki cord - DHTT07-450



* Possibilité d'avoir un seul coloris/
Single colour option available

Ref. couleur/Color: b
Textile blanc diff./White diffusing fabric CH91
Fil noir/Black cord - DHTT07-09




Ref. couleur/Color: d
Textile doré/Golden fabric ASCOT13
Fil or/Gold cord - DHTT07-150



Ref. couleur/Color: a
Textile argenté/Silver fabric ASCOT11
Fil argenté/Silver cord - DHTT07-05S



Ref. couleur/Color: c
Textile cuivré/Copper fabric ASCOT12
Fil cuivre/Copper cord – DHTT07-16



Coloris patère: blanc
Ceiling plate colors: white

Finition modules losanges: laiton brossé
Diamond modules finish: brushed brass


FLEUR DE KAOLIN



Ref. couleur/Color: fb
Porcelaine blanche/White porcelain
Laiton brossé/Brushed brass
Fil blanc cassé/Off-white cord – DHTT07-01A



Ref. couleur/Color: fg
Porcelaine blanche/White porcelain
Laiton brossé/Brushed brass
Fil gris sombre/Dark grey cord – DHTT07-06



Coloris patère: blanc (noir sur demande) et doré pour les appliques
Ceiling plate: white (black upon request) and gold for wall lamps


EAU DE LUMIÈRE




Taille: Grand/Size: Large
Ref. couleur/Color: go
Textile gris/Grey fabric TUC52
Textile orange/Orange fabric UB65
Fil noir/Black cord – DHTT07-09




Choix de finition en façade:
Marbre blanc ou Chêne teinté gris
Choice of facade finish:
White marble or Grey oak wood




Taille: Moyen/Size: Medium
Ref. couleur/Color: no
Textile noir/Black fabric CH35
Textile or satiné/Satin gold fabric RASO002
Fil or/Gold cord – DHTT07-150




Choix de finition en façade:
Marbre blanc ou Chêne teinté gris
Choice of facade finish:
White marble or Grey oak wood




Taille: Petit/Size: Small
Ref. couleur/Color: gn
Textile gris clair/Light grey fabric PASA006
Textile nude/Nude fabric CH05
Fil argent/Silver cord – DHTT07-05S



Taille: Petit/Size: Small
Ref. couleur/Color: no
Textile noir/Black fabric CH35
Textile or satiné/Satin gold fabric RASO002
Fil or/Gold cord – DHTT07-150



Choix de finition en façade:
Marbre blanc ou Chêne teinté gris
Choice of facade finish:
White marble or Grey oak wood



Coloris patère: noir (blanc sur demande)
Ceiling plate: black (white upon request)

COUTURE



Ref. couleur/Color: bn
Textile blanc diff./White diffusing fabric CH91
Trapèze textile noir/Black trapezoid fabric TEVA200
Fil jaune/Light yellow cord – DHTT07-102



Ref. couleur/Color: bpdp
Textile blanc diff./White diffusing fabric CH91
Trapèze Pied-de-poule/Houndstooth trapezoid PDP
Fil noir/Black cord – DHTT07-09





Ref. couleur/Color: no
Textile noir/Black fabric CH35
Textile or satiné/Satin gold fabric RASO002
Fil or/Gold cord – DHTT07-150




Coloris patère: noir (blanc sur demande)
Ceiling plate: black (white upon request)

Coloris pièces acier: noir
Metal parts colors: black


NÉNUPHAR




Ref. couleur/Color: nb
Textile noir/Black fabric CH35
Textile blanc/White fabric CH91
Disque textile noir/Black fabric disc CH35
Fil noir/Black cord – DHTT07-09




Ref. couleur/Color: nbr
Textile noir/Black fabric CH35
Textile bronze/Bronze fabric ESTA230
Disque textile noir/Black fabric disc CH35
Fil noir/Black cord – DHTT07-09



Ref. couleur/Color: bv
Textile beige/Beige fabric UB82
Textile vert/Green fabric TUC43
Disque textile beige satiné/Satin beige fabric disc MN86
Fil beige/Beige cord – DHTT07-2110



Ref. couleur/Color: bgb
Textile beige/Beige fabric UB82
Textile gris bleu/Blue grey fabric TUC14
Disque textile beige satiné/Satin beige fabric disc MN86
Fil beige/Beige cord – DHTT07-2110



Coloris pièces acier: blanc
Metal parts colors: white

CARGO



Coloris patère: blanc (noir sur demande)
Ceiling plate: white (black upon request)


Coloris pièces acier: noir
Metal parts colors: black




Ref. couleur/Color: cb
Textile blanc diff./White diffusing fabric CH91
Cylindre blanc/White cylinder
Bordure noire/Black border
Fil noir/Black cord – DHTT07-09



Ref. couleur/Color: cn
Textile blanc diff./White diffusing fabric CH91
Cylindre noir laqué int. Or/Black lacquered cylinder ins. Gold LAKF20
Bordure noire/Black border
Fil noir/Black cord – DHTT07-09



Ref. couleur/Color: cbk
Textile blanc diff./White diffusing fabric CH91
Cylindre bleu klein/Blue klein cylinder UB72
Bordure noire/Black border
Fil noir/Black cord – DHTT07-09



LUXIOLE




Coloris pièces acier: gris texturé
Metal parts colors: textured grey




Ref. couleur/Color: b
Blanc/White CH91
Fil beige/Beige cord – DHTT07-2110



Ref. couleur/Color: n
Noir/Black CH35
Fil noir/Black cord – DHTT07-09




Ref. couleur/Color: g
Textile gris clair/Light grey fabric UB18
Bordure saumon/Salmon border
Fil beige/Beige cord – DHTT07-2110



Ref. couleur/Color: v
Textile vert/Green fabric UB47
Bordure saumon/Salmon border
Fil rose/Pink cord – DHTT07-53




Ref. couleur/Color: ba
Textile bleu azur/Azure blue fabric UB24
Bordure saumon/Salmon border
Fil vert/Green cord – DHTT07-450



NUAGE




Ref. couleur/Color: bbn
Textile blanc diff./White diffusing fabric CH91
Bordure noire/Black border
Fil noir/Black cord – DHTT07-09




Ref. couleur/Color: cubv
Textile cuivré/Copper fabric ASCOT12
Cuivre rose pvc/Pink copper pvc ROSADO505
Fil vert militaire/Military green cord – DHTT07-42




Ref. couleur/Color: bso
Textile beige satiné/Satin beige fabric MN86
Or brillant/Shiny gold PVCORBR
Fil or/Gold cord – DHTT07-150



Ref. couleur/Color: oo
Textile or satiné/Satin gold fabric MN03
Or brillant/Shiny gold PVCORBR
Fil or/Gold cord – DHTT07-150




Ref. couleur/Color: bco
Textile bleu clair satiné/Satin light blue fabric MN10
Or brillant/Shiny gold PVCORBR
Fil or/Gold cord – DHTT07-150



Coloris patère: blanc (noir sur demande)
Ceiling plate: white (black upon request)

Ref. couleur/Color: 3c
3 couleurs: Textiles satinés bleu clair, or, beige/
3 colours: Satin light blue, gold, beige fabrics
Or brillant/Shiny gold PVCORBR
Fil or/Gold cord – DHTT07-150



LIGHTBOOK



Coloris patère: blanc (noir sur demande)
Ceiling plate: white (black upon request)

Coloris pièces acier: blanc
Metal parts colors: white



Ref. couleur/Color: bbn
Textile blanc diff./White diffusing fabric CH91
Bordure noire/Black border
Fil noir/Black cord – DHTT07-09



Ref. couleur/Color: ct
Textile crème/Cream fabric CAME02TR
Bordure terracotta/Terracotta border
Fil beige/Beige cord – DHTT07-212



Ref. couleur/Color: amv
Textile aquamarine/Aquamarine fabric SARDOD24
Bordure verte/Green border
Fil beige/Beige cord – DHTT07-212



SUR MESURE CUSTOM MADE

Vous êtes un professionnel en charge d'un projet ?

Afin d'en faire une réalisation unique, parfaitement intégrée à l'ensemble du design, et en fonction des quantités, nous pouvons vous proposer de réaliser sur mesure :

- les coloris de fils et d'abat-jour,
 - le nombre d'abat-jour et leur taille,
 - les longueurs de fils textiles et de câbles acier.
 - ou des designs sur mesure pour des projets complets d'hôtels.
- Nous consulter.

ÉCHANTILLONS

— Fils: Notre signature est basée sur le fil textile, élément décoratif de nos luminaires. Nous vous proposons de nombreux coloris autres que les standards. Retrouvez les sur notre page «Finitions» sur www.designheure.com
Nous pouvons aussi vous faire parvenir la boîte de fils complète.

— Abat-jour: Nous disposons d'une grande palette de couleurs et de textures d'abat-jour. Dans le cadre d'un projet, nous pouvons vous faire parvenir les coloris standards ou des échantillons correspondant aux coloris recherchés.

Consultez nous.

[Voir les coloris sur notre site](#)

You are a professional in charge of a project?

To make it a unique, perfectly integrated into the overall design, according to the quantities, we can offer to make custom of:

- the colors of cords and lampshades,
 - the number of lampshades, and size,
 - lengths of textiles cords and steel cables,
 - or bespoke designs for complete hotel projects.
- Please consult us.**

SAMPLES

— Cords: Our signature is based on textile electric cords, to fit with our decorative lightings. We offer many colors other than standard. Find on our 'Finishes' page on www.designheure.com
We can also send you the full package of cords.

— Lampshade: we have a wide range of colors and textures of lampshades. As part of a project, we can send you samples of standard colors or special ones, corresponding to the desired color.











Please consult us.

[See all finishes and colours on our website](#)

DHIT07-99
DHIT07-95
DHIT07-33
DHIT07-11
DHIT07-310
DHIT07-291
DHIT07-28
DHIT07-38
DHIT07-350
DHIT07-399
DHIT07-352
DHIT07-39
DHIT07-36
DHIT07-402
DHIT07-45
DHIT07-43
DHIT07-450
DHIT07-42
DHIT07-20
DHIT07-1010
DHIT07-101
DHIT07-102
DHIT07-44
DHIT07-50
DHIT07-53
DHIT07-52
DHIT07-510
DHIT07-2110
DHIT07-212
DHIT07-051
DHIT07-01A
DHIT07-01
DHIT07-15
DHIT07-16
DHIT07-055
DHIT07-06
DHIT07-061
DHIT07-09
DHIT07-790
DHIT07-92
DHIT07-90
DHIT07-91



SYMBOLES TECHNIQUES TECHNICAL LEXICON

	Classe d'isolation I/Insulation class I. Isolement avec connexion fil de terre/Insulation with earth wire.
	Classe d'isolation II/Insulation class II. Double isolement ou renforcé sans connexion fil de terre/Reinforced or double insulation, without earth wire.
	Produit conforme aux directives de la communauté européenne/Product conforms to european community directives.
	Produit conforme aux normes UL et CSA applicables aux États-Unis et au Canada. Compliant product to the UL and CSA standards for US and Canada.
	Produit conforme aux normes Eurasiennes (Russie, Biélorussie and Kazakhstan). Compliant product to the EurAsian standards (Russia, Belarus and Kazakhstan).
IRC	Indice de rendu de couleur/Color rendering index.
LED	Diode Électroluminescente : semi-conducteur électronique qui ne nécessite qu'un très faible apport énergétique pour émettre de la lumière/Light Emitting Diode: Electronic semiconductor which requires only a very low energy to emit light.
Integrated LED	Source lumineuse LED intégrée/integrated LED sources.
\varnothing max 60 mm/ bulb \varnothing max 2.4"	Diamètre maximal de l'ampoule/Maximum bulb diameter.
H. max 90 mm/ H. max 3.5"	Hauteur maximale de l'ampoule pour cet abat-jour/Maximum Height for the lampshade's bulb.
	Ampoule LED dépolie/LED Frosted bulb.
	Ampoule globe LED/LED globe bulb.
	Ampoule LED GU4 12V/GU4 12V LED bulb.
	Ampoule LED G9/G9 LED bulb.
Abj/Ls	Abat-jour/Lampshade.
\varnothing 100 cm	Diamètre conseillé de pose/Recommended diameter for installation.
L	Longueur/Length.
I	Largeur/Width.
H	Hauteur/Height.
\square	Pied/Feet. 1 \square = 30,5 cm.
\square	Pouce/Inch. 1 \square = 2,54 cm.
cm	Centimètre/Centimeter. 1 cm. = 0.4"
m	Mètre/Meter. 1 m. = 3.28 \square
	Produit composé de matériaux acoustiques réducteurs de bruit / Product made of noise-reducing acoustic materials.

CONSOMMATION ÉNERGÉTIQUE ENERGY CONSUMPTION

Choisissez les ampoules LED consommant le moins d'énergie, ce sont celles de dernière génération.

Regardez bien pour chaque produit DESIGNHEURE les indications de diamètre maximum et de longueur maximum d'ampoule sur le catalogue ou sur les fiches produits.

Privilégiez pour les collections le recommandant les ampoules LED de forme poire (A) ou globe (G) qui ont un flux lumineux très large.

Privilégiez les ampoules LED ayant un Indice de rendu des couleurs (IRC) supérieur à 90 (90+) qui offrent une belle restitution des couleurs réelles.

Choose LED bulbs that consume the least energy and are the latest generation.

For each DESIGNHEURE product, always check the maximum diameter and maximum bulb length indicated in the catalogue and in the product technical sheets.

For certain collections we recommend either pear-shaped (A) or globe (G) LED bulbs which have a very wide luminous flux.

We recommend LED bulbs with a Colour Rendering Index (CRI) greater than 90 (90+), which offer a beautiful reproduction of real colors.

Puissance ampoule LED en W (selon les marques) LED bulb wattage in W (depending on brand)	Lumens	Substitut en W (ancienne génération - incandescent) W substitute (old generation - incandescent)
2 à 3 W	250lm	25 W
3 à 4 W	470lm	40 W
5 à 6 W	806lm	60 W
7 à 8 W	1055lm	75 W
10 à 11 W	1521lm	100 W
13 W	2000lm	120 W
17 à 18 W	2452lm	150 W
23 à 24 W	3452lm	200 W

PHOTOGRAPHIES / PHOTOGRAPHS

Franck Beloncle, Olivier Maynard, Michel Bousquet, Jared Chulski.

PROPRIÉTÉ INTELLECTUELLE / INTELLECTUAL PROPERTY

La marque Designheure® et les dessins et modèles® des créations sont déposés - Propriété de la SAS Designheure.

The registered Designheure Trademark® and the models® of the creations are the property of Designheure SAS.

MODIFICATIONS / IMPROVEMENTS

Photos non contractuelles. Designheure se réserve le droit de faire des modifications et/ou améliorations de nature technique ou esthétique sur ses modèles et produits à tout moment et sans préavis. Pour tout complément d'information, consultez le site: www.designheure.com

Non contractual pictures. Designheure SAS reserves the right to make modifications and improvements of a technical or aesthetic nature to the products at any time without prior notice. For further information, please visit: www.designheure.com

DESIGNHEURE

LIGHTING

SIÈGE SOCIAL SÈTE ATELIERS — SHOWROOM

5 PLACE DELILLE
34200 SÈTE — FRANCE
04 67 53 99 63

SHOWROOM PARIS ® RÉPUBLIQUE

16 RUE DE LANCRY, 2^{ÈME} ETAGE
75010 PARIS — FRANCE
07 56 02 71 11 / 09 79 44 45 14

VISITES SUR RENDEZ-VOUS

RÉSERVEZ EN LIGNE SUR DESIGNHEURE.COM
VISITS BY APPOINTMENT - BOOK ONLINE ON DESIGNHEURE.COM

FRANCE & EXPORT CONTACT

CONTACT@DESIGNHEURE.COM
TEL : 33 (0)4 67 53 99 63



NORTH AMERICAN CONTACT

CONTACTUSA@DESIGNHEURE.COM
TEL : 33 (0)4 67 53 99 63

PRIX PUBLICS RETAIL PRICES



€
EU - INT



\$
USA - CAN



Salle de réception An Hafften, Wickrange - Luxembourg. ©



SHOWROOM PARIS

16 RUE DE LANCERY, PARIS 10^{ÈME} — FRANCE
SUR RENDEZ-VOUS

WWW.DESIGNHEURE.COM